



BOSCH

Setembro a dezembro de 2024

JORNAL BOSCH DE OFERTAS

Fortaleça sua revenda. Ofertas exclusivas para o Canal Pulverizado.

Robert Bosch Ltda | Via Anhanguera, km 98 | 13065-900 | Campinas | SP

**BLACK %
FRIDAY**

freud

SKIL

DREMEL
by Bosch

**CONHEÇA A NOVA
SERRA TICO-TICO 18V
BOSCH GST 183-LI.
PRECISA E ACESSÍVEL.**

**CONHEÇA TAMBÉM O NOVO
DISCO DE SERRA CIRCULAR COOLTEQ**

**VIDA ÚTIL ATÉ
10X MAIOR.**

Confira na página 4.



ÍNDICE

Programa Juntos Somos+ / Universidade Bosch	3
Lançamentos: Serra Tico-Tico GST 183-LI / Disco de Serra Circular COOLTEQ.....	4
Especial Black Friday	5
Nova Linha de Produtos Bosch para o Mundo da Limpeza e Jardinagem	6-7
Lavadoras de Alta Pressão	8
Jardinagem	9
Kit Bateria – Ferramentas completas / Acessórios indicados.....	10-13
Ferramentas a Bateria Bosch – Versões sem carregador/bateria	14-15
Especial Kits de Acessórios.....	16
Abrasivos Flexíveis Bosch.....	17
Furadeiras de Impacto / Acessórios indicados.....	18
Furadeiras / Parafusadeiras / Acessórios indicados	19
Marteletes Perfuradores / Acessórios indicados	20
Martelos Demolidores / Acessórios indicados	21
Serras Mármore e Serras de Esquadrias / Acessórios indicados.....	22
Serras Circulares e Serra de Mesa / Acessórios indicados	23
Serras Tico-Tico / Acessórios indicados.....	24
Plaina / Tupias / Acessórios indicados.....	25
Lixadeiras de Palma e Excêntricas / Acessórios indicados	26
Lixadeira de Palma / Lixadeira de Parede / Politrizes / Acessórios indicados	27
Esmerilhadeiras Angulares / Acessórios indicados	28-29
Ofertas complementares.....	30-31
Sistemas de Transporte e Armazenagem.....	32
Bolsas de transporte.....	32
Serras e Fresas Freud	33
Dremel	34-35
Linha de Medição – Trens / Níveis a Laser	36
Escovas de Carvão – Lista completa.....	37
Mega Oferta de Ferramentas e Acessórios.....	38
Conheça nossa linha completa	39
Entre em contato com um de nossos parceiros em seu estado	40

AGORA FICOU MUITO MAIS FÁCIL PONTUAR COM A BOSCH.

COMPROU,
GANHOU!

A CADA R\$100 VOCÊ GANHA
1 PONTO
PARA TROCAR EM PRÊMIOS

TURBINE SEUS PONTOS
GANHE PONTOS EXTRAS E RESGATE PRÊMIOS!
ESCANEE O QR CODE AO LADO E DESCUBRA COMO



Imagens ilustrativas.
Produtos sujeitos à
disponibilidade de
estoque.

SE VOCÊ AINDA NÃO PARTICIPA DO **JUNTOS SOMOS MAIS**
FAÇA O CADASTRO E APROVEITE AS VANTAGENS
EXCLUSIVAS DA BOSCH PARA SUA LOJA!

Acesse: www.juntossomosmais.com.br

Marcas participantes:

freud

DREMEL
by Bosch

SKIL
FERRAMENTAS ELÉTRICAS

BOSCH

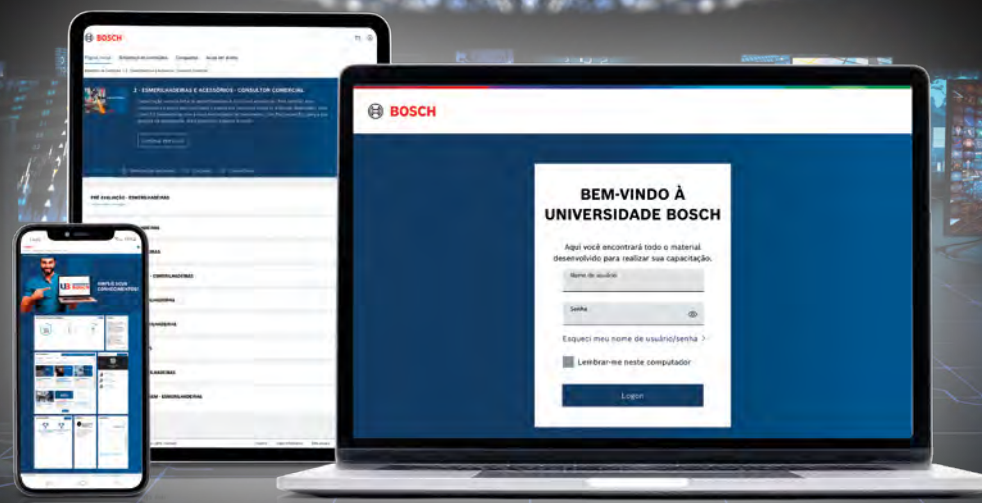
Válido para as marcas do grupo Bosch; Skil, Dremel e Freud. Canais de atendimento Juntos Somos Mais; 0800 050 1000 | atendimento@juntossomosmais.com.br

UB AMPLIE SEUS CONHECIMENTOS E GANHE PRÊMIOS!

- ▶ Treinamentos **ao vivo**.
- ▶ **Plataforma multitelas**, pode ser acessada por celular, tablet, notebook.
- ▶ **Ambiente gamificado**, que permite a premiação para quem mais realiza os treinamentos.
- ▶ **Download de materiais** de apoio.
- ▶ Emissão automática de **certificado** ao final dos cursos.



Escanee o QR em seu celular para cadastrar!



CADASTRE-SE AGORA MESMO!

LANÇAMENTOS

CONHEÇA A NOVA SERRA TICO-TICO GST 183-LI

PRECISA E ACESSÍVEL.

18V
SYSTEM

- **Design mais compacto e leve.**
- **Velocidade variável:** 6 velocidades certa para uma variedade de aplicações.
- **Função soprador de ar:** Mantém a linha de corte livre de poeira.
- **Sistema SDS:** Troca fácil da lâmina de serra com fácil liberação da lâmina de serra especialmente quando quente ou quebrado.



Potência	18V
Comprimento do curso	20 mm
Nº de cursos (s/ carga)	0 – 3.300 cpm
Capacidade de corte	95 mm (mad.)/8 mm (metal) 15 mm (alum.)
LED	Sim
Dimensão	207 x 77 x 202 mm
Peso (sem bateria)	1,6 kg

GST 183-LI 0 601 5B7 0E0 (sem carga./sem bateria)

BRUSHLESS MOTOR
ATÉ 2 ANOS DE GARANTIA*
USO PROFISSIONAL

Acompanham: 1 lâmina T111C e 1 protetor contra farpas.

*Entenda como registrar a garantia adicional de 1 ano no aplicativo BeConnected disponível na App Store ou Google Play.

CONHEÇA TAMBÉM O NOVO DISCO DE SERRA CIRCULAR COOLTEQ

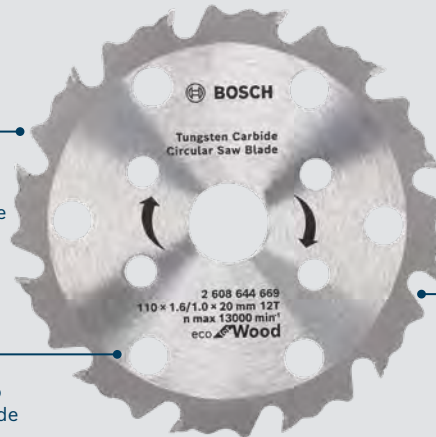
VIDA ÚTIL ATÉ 10X MAIOR.

NOVOS
DIÂMETROS
Ø 184 mm
Ø 235 mm
Ø 254 mm

Uso exclusivo em serras circulares com capa de proteção

CORTE ESTÁVEL, DESIGN SEGURO E INOVADOR

Design inovador: estrutura especial anti kickback. A melhor forma e tamanho projetados para evitar o contragolpe durante o corte, garantindo estabilidade e segurança no uso.



LONGA VIDA ÚTIL, CARBIDE

Devido ao melhor grau de pontas de carbeto de tungstênio e dentes bem retificados.

CORTE RÁPIDO E COM EXCELENTE QUALIDADE

A contagem otimizada de dentes garante um corte rápido. Os espaços entre os dentes liberam poeira de maneira otimizada evitando a aderência, mantendo a excelente qualidade de corte.

Assista o comparativo



MENOR AQUECIMENTO, MAIOR VIDA ÚTIL

Design coolteQ: arranjo especial de orifícios no corpo do disco, dissipando o calor de forma eficaz durante o corte.

ATÉ 10X MAIS!

TESTE DE VIDA ÚTIL EM MATERIAL RESISTENTE



Material testado: placa de laminado de alta pressão 24 mm. Testes realizados internamente – laboratórios Bosch.

TESTE DE VELOCIDADE



Material testado: madeira fina, macia e Lisa (Faia) 24 mm. Testes realizados internamente – laboratórios Bosch.

ATÉ 4X MAIS RÁPIDO!

BLACK % FRIDAY

APROVEITE AGORA OS NOSSOS DESCONTOS

NOVO COMBO FURADEIRA DE IMPACTO GSB 550 RE + ESMERILHADEIRA ANGULAR GWS 850

A combinação perfeita de potência e precisão.



12%
DESCONTO
a partir de
1 unid.

FABRICADA NO BRASIL
ATÉ 2 ANOS DE GARANTIA*
USO PROFISSIONAL

0 601 1B7 5D0 (127 V) / 0 601 1B7 5E0 (220 V)

Acompanham: 1 chave de troca de mandril, 1 chave de aperto, 1 porca de apoio, 1 porca de aperto, 1 capa protetora e 1 punho auxiliar.

NOVO COMBO MARTELETE PERFURADOR GBH 2-24 D + ESMERILHADEIRA ANGULAR GWS 850

12%
DESCONTO
a partir de
1 unid.



FABRICADA NO BRASIL
HEAVY DUTY
ATÉ 3 ANOS DE GARANTIA*
USO INDUSTRIAL
ATÉ 2 ANOS DE GARANTIA*
USO PROFISSIONAL

0 611 2A7 5D0 (127 V) / 0 611 2A7 5E0 (220 V)

Acompanham: 1 limitador de profundidade, 1 empunhadura auxiliar + 1 chave de aperto, 1 porca de apoio, 1 porca de aperto, 1 capa protetora, 1 punho auxiliar.

SERRA TICO-TICO SKIL 4400

F012 4400 AF (127 V)
F012 4400 JE (220 V)

Acompanham: 1 chave de aperto, 1 lâmina madeira, 1 manual de instruções, 1 sargento.

Potência	400 W
Golpes por minuto	800 - 3000 min-1
Capacidade de corte	4 mm (Aço) 65 mm (Madeira) 10 mm (Alumínio)
Peso	1,7 kg



20%
DESCONTO
a partir de
1 unid.

SKIL
24 MESES

POLITRIZ 7" SKIL 9071

F012 9071 AF (127 V)
F012 9071 JE (220 V)

Acompanham: 1 prato de apoio, 1 disco de polimento, 1 maleta, 1 punho auxiliar.

Potência	1300W
Rotação	600 a 3000rpm
Eixo	M14
Disco	7" (180mm)
Peso	3,5 kg



20%
DESCONTO
a partir de
1 unid.

SKIL
24 MESES

TRENA A LASER DE 40 M GLM 40



5%
DESCONTO
a partir de
1 unid.

Cód. do produto:
0 601 072 900

Acompanham: 2 pilhas AAA, certificado do fabricante, bolsa de proteção e manual de instruções.

Alcance	0,15 – 40,00 m
Precisão	± 1,5 mm
Alimentação	2 pilhas AAA
Dimensões	105 x 41 x 24 mm
Peso	0,10 kg

DETECTOR DE MATERIAIS D-TECT 200 C

Cód. do prod.:
0 601 081 6G0


Acompanham: Cabo USB, 4 pilhas AA, bolsa de proteção e adaptador AA1.

Máx. profund. de detecção	200 mm
Materiais detectados	Tubos de plástico, cabos elétricos (sob tensão ou não), cabos de baixa tensão, tubos barras /traves metálicas, ferro para concreto armado, vigas de madeira, cavidades
Precisão	± 5 mm
Peso	0.64 kg (AA) / 0.69 kg (12 V)
Bateria	Dual power 12 V + 4 x AA
Configurações extras para tipos de parede	Concreto, concreto fresco, drywall/ construção a seco, piso com aquecimento, tijolos/blocos com furos, tijolos especiais, tijolo maciço
Visões	Visão de Objeto, Visão Ponto, Visão de Sinal, Visão de Sinal 2D

5%
DESCONTO
a partir de
1 unid.

Detecta vazamento

KITS V-LINE



25%
DESCONTO
a partir de
1 unid.

91
PEÇAS

Cód. do produto:
2 607 017 402



83
PEÇAS

Cód. do produto:
2 607 017 403

*Entenda como registrar a garantia adicional de 1 ano no aplicativo BeConnected disponível na App Store ou Google Play.

NOVA LINHA DE PRODUTOS BOSCH PARA O MUNDO DA LIMPEZA E JARDINAGEM

Agora a Bosch traz no vos produtos para esse mercado com preços competitivos.
Confira as especificações técnicas abaixo.

FERRAMENTAS A BATERIA 18V PARA JARDINAGEM PROFISSIONAL

Pro **CORE** 18V

Aparador de grama GRT 18V-33



- BRUSHLESS MOTOR
- EASYWIND SPOOL
- CONSTANT SPEED
- PRO-TAP SPOOL
- VARIABLE SPEED
- ANTI-TANGLE
- ERGONOMIC

ATÉ 3 ANOS DE GARANTIA¹

Roçadeira GFR 18V-23



- BRUSHLESS MOTOR
- LASER CUT BLADE
- CONSTANT SPEED
- EASYWIND SPOOL
- VARIABLE SPEED
- PRO-TAP SPOOL
- ERGONOMIC
- ANTI-TANGLE

ATÉ 3 ANOS DE GARANTIA¹

Aparador de cerca viva GHE 18V-60



- BRUSHLESS MOTOR
- ERGONOMIC
- ANTI-BLOCKING SYSTEM

ATÉ 3 ANOS DE GARANTIA¹

Soprador de ar GBL 18V-750



DISPONÍVEL EM OUTUBRO

BITURBO Motor Biturbo de alto desempenho

- BRUSHLESS MOTOR
- AIR BLOWER
- SOFT START
- CHARGE LEVEL INDICATOR
- SOFT GRIP
- SPEED SELECTION

ATÉ 3 ANOS DE GARANTIA¹

LAVADORAS DE ALTA PRESSÃO



GHP 180

- 1800 PSI PRESSÃO MÁXIMA PRESSÃO MÁXIMA
- 240 l/h
- 300 l/h
- 1500 W

ATÉ 2 ANOS DE GARANTIA¹



GHP 220

- 2200 PSI PRESSÃO MÁXIMA PRESSÃO MÁXIMA
- 360 l/h
- 2100 W

ATÉ 2 ANOS DE GARANTIA¹



GHP 4-50

- 2500 PSI PRESSÃO MÁXIMA PRESSÃO MÁXIMA
- 440 l/h
- 2200 W

HEAVY DUTY

ATÉ 3 ANOS DE GARANTIA¹

MOTOR DE INDUÇÃO
+ DURABILIDADE
+ PERFORMANCE

¹ Entenda como registrar a garantia adicional de 1 ano no aplicativo BeConnected disponível na [App Store](#) ou [Google Play](#).

¹ Entenda como registrar a garantia adicional de 1 ano no aplicativo BeConnected disponível na [App Store](#) ou [Google Play](#).

LAVADORAS DE ALTA PRESSÃO

JARDINAGEM

Descontos

4% A partir de **2** unidades

6% A partir de **3** unidades

NOVA LAVADORA DE ALTA PRESSÃO GHP 180

ATÉ 2 ANOS DE GARANTIA*



0 600 910 CD0 (127 V)
0 600 910 CE0 (220 V)

Acompanham: pistola e lança de alta pressão, bico de jato rotativo (turbo), bico de jato variável, aplicador de detergente, filtro externo, adaptador de mangueira de engate rápido, mangueira de 5 metros.

- ▶ **Alta performance e limpeza eficiente** em qualquer superfície.
- ▶ **Filtragem dupla:** filtros externo e interno evitam que sujidades da água cheguem ao motor da lavadora de alta pressão, ampliando a durabilidade do produto e evitando manutenção.
- ▶ **Armazenamento de acessórios:** compartimento para acessórios, facilitando armazenamento e transporte.
- ▶ **Alça dobrável e retrátil:** proporcionando ergonomia durante o transporte.
- ▶ **Design compacto:** facilita o armazenamento e o transporte.

Pressão máx.	1.800 psi 124 bar (127 V / 220 V)
Fluxo de água	300 L/h (127 V) 240 L/h (220 V)
Tipo do motor	Universal
Tipo de bomba	3 cilindros
Potência	1.500 W
Dimensões	420 x 333 x 353 mm
Peso	8,0 kg (127 V) / 6,7 kg (220 V)

NOVA LAVADORA DE ALTA PRESSÃO GHP 220

ATÉ 2 ANOS DE GARANTIA*



0 600 910 EE0 (220 V)

Acompanham: pistola e lança de alta pressão, bico de jato variável, bico de jato rotativo (turbo), filtro externo, adaptador de mangueira de engate rápido, mangueira de 8 metros.

- ▶ **Maior durabilidade e performance** devido ao motor de indução.
- ▶ **Armazenamento interno para acessórios,** facilitando o transporte.
- ▶ **Filtragem dupla:** filtros externo e interno evitam que sujidades da água cheguem ao motor da lavadora de alta pressão, ampliando a durabilidade do produto e evitando manutenção.
- ▶ **Alça telescópica de metal.**
- ▶ **Rodas robustas e resistentes:** facilitando o transporte e promovendo maior durabilidade.

Pressão máx.	2.200 psi / 150 bar
Fluxo de água	360 L/h
Tipo do motor	Indução
Tipo de bomba	3 cilindros
Potência	2.100 W
Dimensões	731 x 370 x 320 mm
Peso	18,2 kg

NOVA LAVADORA DE ALTA PRESSÃO GHP 4-50

HEAVY DUTY ATÉ 3 ANOS DE GARANTIA*



0 600 910 FE0 (220 V)

Acompanham: pistola e lança de alta pressão reforçada em metal, bico de jato rotativo (turbo), bico de jato variável, filtro externo em alumínio, adaptador de mangueira de engate rápido, mangueira reforçada em metal de 9 metros.

- ▶ **Nova tecnologia com 4 cilindros.** Maior durabilidade e performance.
- ▶ **Tecnologia de 4 pistões de bomba:** 4 cilindros para maior performance e durabilidade da ferramenta.
- ▶ **Filtragem dupla:** filtros externo e interno evitam que sujidades da água cheguem ao motor da lavadora de alta pressão, ampliando a durabilidade do produto e evitando manutenção.
- ▶ **Mangueira reforçada em metal** para maior durabilidade e maior vida útil. 9 metros garantem autonomia durante a limpeza.

Pressão máx.	2.500 psi / 170 bar
Fluxo de água	440 L/h
Tipo do motor	Indução
Tipo de bomba	4 cilindros
Potência	2.200 W
Dimensões	800 x 365 x 354
Peso	22,4 kg

Descontos

5% A partir de **1** unidades

7% A partir de **3** unidades

NOVO APARADOR DE GRAMA GRT 18V-33

- ▶ **Apare e corte vegetações com mais produtividade,** mais ergonomia e menos ruído.
- ▶ **Segurança para o usuário:** baixo ruído. Proteção contra sobrecarga. Restart Protection (evita que a ferramenta volte a ligar sozinha após desconectada da fonte de alimentação).
- ▶ **Corte mais rápido e sem interrupções** graças à função Anti-Tangle, que desembaraça a grama caso se emaranhe no conjunto de corte.
- ▶ **Design equilibrado e leve.**
- ▶ **Gatilho de velocidade variável.**



0 600 8D0 000
(sem carregador/sem bateria)
Acompanham: conjunto de corte com fio de nylon Bosch Pro-Tap, protetor de fio de nylon, limitador de corte e alça.

Bateria	18V
Veloc. (sem carga)	4.500 – 6.400 rpm
Diâmetro de corte (nylon)	330 mm
Diâmetro da linha de corte	2,4 mm
Diâmetro do furo	25,4 mm (1")
Peso (sem bateria)	3,5 kg

NOVO APARADOR DE CERCA VIVA GHE 18V-60

ATÉ 3 ANOS DE GARANTIA*

18V SYSTEM BRUSHLESS MOTOR

0 600 8C9 000
(sem carregador/sem bateria)

- ▶ **Corte contínuo,** ergonômico e de alta performance.
- ▶ **Força Bosch:** corte contínuo até em vegetações mais espessas graças ao sistema ABS (Anti-Blocking System), patenteado pela Bosch.
- ▶ **Alta performance:** potente motor sem escovas de carvão. Espaço entre os dentes: 23 mm.
- ▶ **Durabilidade:** lâminas duplas de corte com compostos de diamantes, garantindo maior durabilidade. Rolamentos de precisão para maior eficiência e maior vida útil da ferramenta. Protetor metálico da ponta da lâmina. Função de serra.
- ▶ **Extremamente leve.**

Bateria	18V
Velocidade de corte	3.000 spm
Comprimento da lâmina	600 mm
Abertura do dente	23 mm
Capacidade de corte	20 mm
Peso (sem bateria)	3,0 kg

NOVA ROÇADEIRA GFR 18V-23

- ▶ **Apare e corte com mais ergonomia e menos ruído.**
- ▶ **Segurança para o usuário:** baixo ruído. Proteção contra sobrecarga. Restart Protection (evita que a ferramenta volte a ligar sozinha após desconectada da fonte de alimentação).
- ▶ **Corte mais rápido e sem interrupções** graças à função Anti-Tangle, que desembaraça a grama caso se emaranhe no conjunto de corte.
- ▶ **Design equilibrado e leve.**
- ▶ **Gatilho de velocidade variável.**



0 600 8D1 000
(sem carregador/sem bateria)
Acompanham: conjunto de lâmina de 3 pontas e acessórios, conjunto de corte com fio de nylon Bosch Pro-Tap, protetor de lâmina/fio de nylon, limitador de corte e alça.

Bateria	18V
Veloc. (sem carga)	4.500 – 6.400 rpm
Diâmetro de corte (lâmina)	230 mm
Espessura da lâmina	2 mm
Diâmetro do furo	25,4 mm (1")
Diâmetro de corte (nylon)	330 mm
Diâmetro da linha de corte	2,4 mm
Peso (sem bateria)	3,6 kg

NOVO SOPRADOR DE AR GBL 18V-750

BITURBO BRUSHLESS ATÉ 3 ANOS DE GARANTIA*

18V SYSTEM BRUSHLESS MOTOR

0 600 8D2 000
(sem carregador/sem bateria)

- ▶ **Motor BiTurbo Brushless,** alto desempenho e durabilidade.
- ▶ **Produtividade:** velocidade variável para diferentes aplicações. Encaixe rápido de bocal.
- ▶ **Ergonomia e segurança:** maior ergonomia, devido a excelente distribuição de peso. Baixo ruído.
- ▶ **Durabilidade:** ventoinha axial para maior robustez.
- ▶ **Tecnologia Brushless:** sem escovas de carvão. Livre de manutenção. 30% mais potente. Dobro de vida útil.



Bateria	18V
Nº de rotações	20.000 rpm
Velocidade máx. do ar	198 km/h
Volume do fluxo do ar	780 m3/h
Peso (sem bateria)	2,9 kg

Baterias indicadas para a linha Jardinagem: **ProCORE 8,0 Ah** (1 600 A01 6GK) e **ProCORE 12,0 Ah** (1 600 A01 6GU).

KIT BATERIA – FERRAMENTAS COMPLETAS

KIT BATERIA – FERRAMENTAS COMPLETAS

PARAFUSADEIRA/ FURADEIRA GSR 1000 SMART + BOLSA

ATE 2 ANOS DE GARANTIA* USO PROFISSIONAL

13% DESCONTO a partir de 1 unid.

FABRICADA NO BRASIL

BOLSA ESPECIAL

GSR 1000 SMART COM BOLSA DE NYLON

0 601 9F4 0E7 (Bivolt)
Acompanha: (caixa de papelão)
1 carregador bivolt e bolsa de nylon.

- Tamanho reduzido, facilitando o trabalho em locais apertados.
- Recomendada para furar e parafusar metal, madeira, MDF, plástico ou acrílico. Não indicada para perfuração em alvenaria.

Bateria (embutida)	12 V (1,5 Ah)
Torque máx.	15/6 Nm
RPM	0-700 rpm
Ø máx. de paraf.	6 mm
Peso	0,9 kg

Descontos

4% A partir de 2 unidades

8% A partir de 6 unidades

PARAFUSADEIRA/ FURADEIRA GSR 1000 SMART

ATE 2 ANOS DE GARANTIA* USO PROFISSIONAL

FABRICADA NO BRASIL

Até **600** parafusamentos por carga

0 601 9F4 0E4 (Bivolt)
Acompanha: (caixa de papelão)
1 carregador bivolt.

0 601 9F4 0E3 (Bivolt)
Acompanha: 1 maleta, 1 kit de acessórios e 1 carregador bivolt.

- Tamanho reduzido, facilitando o trabalho em locais apertados.
- Recomendada para furar e parafusar metal, madeira, MDF, plástico ou acrílico. Não indicada para perfuração em alvenaria.

Bateria (embutida)	12 V (1,5 Ah)
Torque máx.	15/6 Nm
RPM	0-700 rpm
Ø máx. de paraf.	6 mm
Peso	0,9 kg

PARAFUSADEIRA / FURADEIRA 3/8"

12V SYSTEM

ATE 2 ANOS DE GARANTIA* USO PROFISSIONAL

FABRICADA NO BRASIL

VERSÕES COM IMPACTO (GSB 120-LI)

0 601 9G8 1E1
Com 1 bateria 12 V 2,0 Ah, 1 carregador bivolt GAL 12V-20, maleta.

0 601 9G8 1E0
Com 2 baterias, 1 carregador bivolt GAL 12V-20, maleta.

0 601 9G8 1E4
Sem carregador/bateria

VERSÕES SEM IMPACTO (GSR 120-LI)

ATE 2 ANOS DE GARANTIA* USO PROFISSIONAL

FABRICADA NO BRASIL

0 601 9G8 0E1
Com 1 bateria 12 V 2,0 Ah, 1 carregador bivolt GAL 12V-20, maleta.

0 601 9G8 0E0
Com 2 baterias 12 V 2,0 Ah, 1 carregador bivolt GAL 12V-20, maleta.

0 601 9G8 0E5
Sem carregador/bateria

	GSR 120-LI	GSB 120-LI
Torque máx. (duro/leve)	30/14 Nm	30/14 Nm
RPM sem carga	0-400 / 1.500	0-400 / 1.500
Taxa de impacto	-	22.500
Perfuração máx. (mad./metal/alven.)	20/10/- mm	20/10/8 mm

PARAFUSADEIRA / FURADEIRA 1/2"

18V SYSTEM

Descontos

10% A partir de 2 unid.

13% A partir de 4 unid.

GSB 183 LI (com impacto)

ATE 2 ANOS DE GARANTIA* USO PROFISSIONAL

FABRICADA NO BRASIL

MANDRIL METÁLICO

0 601 9K9 1E4
Acompanha: 1 bateria 18 V 2,0 Ah, 1 carregador bivolt GAL 18V-20, caixa de papelão.

0 601 9K9 1E2
Acompanha: 2 baterias 18 V 2,0 Ah, 1 carregador bivolt GAL 18V-20 e maleta.

Bateria	18 V
Torque (máx./duro/leve)	60 / 54 / 21 Nm
Velocidade	2 mecânicas
Rotação em vazio	0 - 440/ 1.650 rpm
Taxa de impacto	0 - 24.000 ipm
Comp. da cabeça	207 mm
Ø máx. parafuso	10 mm
Perfuração máx.	35 mm (madeira) 10 mm (metal) 10 mm (alvenaria)
Mandrill metálico	1/2" (13 mm)
Peso (sem bateria)	1,3 kg

Baterias recomendadas para trazer a melhor performance e ergonomia: GBA 18V 2,0 Ah e GBA 18V 4,0 Ah

Descontos

5% A partir de 2 unid.

8% A partir de 4 unid.

A PEQUENA GIGANTE

ATE 2 ANOS DE GARANTIA* USO PROFISSIONAL

FABRICADA NO BRASIL

GSB 185-LI (sem impacto)

0 601 9K3 0E1
Acompanha: 2 baterias 18 V 2,0 Ah, 1 carregador bivolt GAL 18V-20 e maleta.

GSB 185-LI (com impacto)

0 601 9K3 1E6
Acompanha: 1 bateria 18 V 2,0 Ah, 1 carregador bivolt GAL 18V-20, maleta.

0 601 9K3 1E5
Acompanha: 2 baterias 18 V 2,0 Ah, 1 carregador bivolt GAL 18V-20, maleta.

	GSR 185-LI	GSB 185-LI
Comp. da cabeça	162 mm	177 mm
Rotação em vazio	0-500/1.900 rpm	0-500/1.900 rpm
Torque (máx./hard/soft)	65/50/21 Nm	65/50/21 Nm
Ø máx. parafuso	10 mm	10 mm
Impactos por mín.	0 - 27.000 ipm	
Perfuração máx. (mad./metal/alven.)	35/10/- mm	35/10/10 mm
Mandrill metálico	1/2" (13 mm)	
Tecnologia motor	Sem escovas de carvão	
Peso com 2,0 Ah		1,3 kg

Baterias recomendadas para trazer a melhor performance e ergonomia: GBA 18V 2,0 Ah e GBA 18V 4,0 Ah

GSB 185-LI 0 601 9K3 1E3 (sem carregador/sem bateria)

Descontos

3% A partir de 2 unid.

GSB 18V-50

HEAVY DUTY

ATE 3 ANOS DE GARANTIA* USO INDUSTRIAL

0 601 9H5 1E4
Acompanha: 1 bateria 18 V 2,0 Ah, carregador bivolt GAL 18V-20 e maleta.

0 601 9H5 1E0
Acompanha: 2 baterias 18 V 2,0 Ah, carregador bivolt GAL 18V-20 e maleta.

Bateria	2 x 18 V (2,0 Ah)
Torque (máx./duro/leve)	70/50/28 Nm
RPM	0-460 / 1.800
Ø máx. de parafusos	10 mm
IPM	0-27.000
Ø máx. perfuração	35 mm (mad.) 13 mm (aço) 13 mm (alven.)
Mandrill metálico	1/2" (13 mm)
Luz LED	Sim
Tecnologia do motor	Sem escovas de carvão
Peso	1,1 kg

Baterias recomendadas para trazer a melhor performance e ergonomia: GBA 18V 2,0 Ah e GBA 18V 4,0 Ah

GSB 18V-50 0 601 9H5 1E2 (sem carregador/sem bateria)

*Entenda como registrar a garantia adicional de 1 ano no aplicativo BeConnected disponível na App Store ou Google Play.

*Entenda como registrar a garantia adicional de 1 ano no aplicativo BeConnected disponível na App Store ou Google Play.

ACESSÓRIOS INDICADOS

ACESSÓRIOS INDICADOS

Descontos

5% A partir de 10 unidades

10% A partir de 20 unidades

15% A partir de 60 unidades

BROCAS MULTIMATERIAIS HEX-9

EXPERT

Perfuram qualquer material

Cód. do produto	Ø (mm)	Comp. (mm)	Comp. total (mm)
2 608 900 570	4	45	90
2 608 900 571	5	50	100
2 608 900 575	6	90	150
2 608 900 581	8	50	100

Descontos

5% A partir de 1 unidade

SERRAS-COPO BIMETÁLICAS

Para corte rápido e preciso

Cód. do produto	Ø (mm)	Ø (pol.)	Unid./emb.
2 607 017 547	Kit	-	8
2 608 580 425	60	2 3/8	1
2 608 580 408	32	1 1/4	1
2 608 580 404	25	1	1
2 608 580 402	22	7/8	1

Descontos

10% A partir de 5 unidades

SERRAS-COPO PARA MADEIRA

5x mais rápidas que as serras-copo convencionais

Cód. do produto	Ø (mm)	Ø (pol.)	Unid./emb.
2 608 594 278	60	2 3/8	1
2 608 594 274	30	1 3/16	1
2 608 594 275	38	1 1/2	1
2 608 594 276	48	1 7/8	1
2 608 594 277	54	2 1/8	1

Descontos

15% A partir de 10 unidades

SERRAS-COPO E BROCAS DIAMANTADAS

Especialmente para furos em cerâmicas e porcelanatos

Cód. do produto	Descrição	Ø (mm)	Ø (pol.)	Unid./emb.
2 608 594 286	Serra-coipo	18	23/32	1
2 608 594 287	Serra-coipo	22	7/8	1
2 608 594 288	Serra-coipo	27	1 1/16	1
2 608 594 289	Serra-coipo	35	1 3/8	1
2 608 579 406	Broca diamantada	5	-	-
2 608 579 407	Broca diamantada	6	-	-
2 608 579 409	Broca diamantada	10	-	-
2 608 579 411	Guia	18-83	-	1

Para ver nosso catálogo completo de acessórios, escaneie o QR Code na última página.

Para ver nosso catálogo completo de acessórios, escaneie o QR Code na última página.

KIT BATERIA – FERRAMENTAS COMPLETAS

KIT BATERIA – FERRAMENTAS COMPLETAS

Descontos

5% A partir de 2 unidades

8% A partir de 4 unidades

TESOURA DE PODA PRO PRUNER



0 601 9K1 0E1
Acompanham: 2 baterias 12 V 2,0 Ah, 1 carregador bivolt GAL 12V-20 e maleta.

- ▶ **Indicada para poda** de árvores frutíferas em geral e também poda de flores e jardinagem.
- ▶ **Sem escovas de carvão.**
- ▶ **Realiza até 3.000 cortes** por carga de bateria 12 V 2,0 Ah.
- ▶ **3X mais eficiente** que uma tesoura de poda manual.
- ▶ **Lâminas de corte de alta durabilidade.** Muito level! Pesa apenas 1 kg.

Disponíveis:

- ▶ Lâmina Cortante PRO PRUNER (1 619 P15 729)
- ▶ Faca PRO PRUNER (1 619 P15 730)

Bateria	12 V (2,0 Ah)
Ø máx. de corte	25 mm
Nº de cortes por carga de 2,0 Ah	3.000
Peso (com bateria)	1,0 kg
PRO PRUNER 0 601 9K1 0E0 (sem carga./sem bateria)	

CHAVE DE IMPACTO 1/4" GDR 120-LI



0 601 9F0 0E1
Acompanham: 2 baterias GBA 2,0 Ah, 1 carregador Bivolt GAL 12V-20 e maleta.

- ▶ **Parafusamento** em metal e madeira, aperto de parafusos e porcas em: sistemas hidráulicos, estruturas metálicas, etc.
- ▶ A combinação ideal entre **tamanho, velocidade e controle** para aplicações exigentes.
- ▶ Única Chave de Impacto a Bateria do mercado com **2 velocidades.**
- ▶ **Luz LED.**

Bateria	12 V (2,0 Ah)
Torque máximo	100 Nm
Seletor de velocidade	2 (mecânico)
RPM sem carga	0-1.300 / 2.600
IPM	0-3.300
Velocidade variável	Sim
Ø de parafusos	M4 – M12
Mandril	1/4" (sextavado)
Peso (sem bateria)	1,10 kg
GDR 120-LI 0 601 9F0 000 (sem carga./sem bateria)	

COMBO 12 V BIVOLT GDR 120-LI + GSR 120-LI CHAVE DE IMPACTO 1/4" 12V + PARAFUSADEIRA / FURADEIRA 3/8"



0 601 9G8 0E4
Acompanham: 2 baterias 12 V 2,0 Ah, 1 carregador bivolt GAL 12V-20 e maleta.

	GDR 120-LI	GSR 120-LI
Torque máx. (duro/leve)	100 Nm	30/14 Nm
RPM sem carga	0-1.300 / 2.600	0-400 / 1.500
IPM	0-3.300	-
Peso	1,10 kg	0,78 kg

CHAVE DE IMPACTO 1/4" E 1/2" GDX 180-LI



0 601 9G5 2E0
Acompanham: 2 baterias GBA 2,0 Ah, 1 carregador Bivolt GAL 18V-20 e maleta.

Bateria	18 V (2,0 Ah)
Torque máximo	180 Nm
RPM sem carga	0 – 2.800
IPM	0 – 3.600
Encaixes	Sextavado 1/4" e Quadrado 1/2"
Ø de parafusos	M6 – M14
Luz LED	Sim
Peso (sem bateria)	1,10 kg
Baterias recomendadas para trazer a melhor performance e ergonomia: GBA 18V 2,0 Ah ou GBA 18V 4,0 Ah	
GDX 180-LI 0 601 9G5 225 (sem carga./sem bateria)	

NOVO COMBO PARAF./FURADEIRA DE IMPACTO 1/2" GSB 185-LI (65 NM)+ ESMERILHADEIRA 4 1/2" E 5" GWS 180-LI



0 601 9H9 0E5 (caixa de papelão)
Acompanham: 1 bateria 18V GBA 2,0 Ah, 1 bateria 18V GBA 4,0 Ah, 1 carregador bivolt GAL 18V-40.

ESMERILHADEIRA 4 1/2" E 5" GWS 180-LI



0 601 9H9 0E1
Acompanham: 2 baterias GBA 4,0 Ah, 1 carregador GAL 1880 CV 220 V, maleta, punho auxiliar padrão, guarda de proteção, porca de aperto, flange traseiro e chave 2 pinos.

Bateria	18 V
Tamanho do eixo	M14
RPM (sem carga)	11.000
Ø do disco	125 mm
Peso (sem bateria)	1,6 kg
Baterias recomendadas para trazer a melhor performance e ergonomia: baterias com 4,0 Ah ou baterias ProCore	
GWS 180-LI 0 601 9H9 0E0 (sem carreg./sem bateria)	

MARTELETE PERF. ROMPEDOR SDS-PLUS GBH 180-LI



0 611 911 1E0
Acompanham: 2 baterias GBA 4,0 Ah, 1 carregador bivolt GAL 18V-20, 1 empunhadura auxiliar e 1 limitador de profundidade.

Bateria	2x 18 V (4,0 Ah)
RPM (sem carga)	0-1.800
IPM	0-5.100
Força de impacto	2,0 J
Ø máx. perfuração	30 mm (mad.) 13 mm (aço) 20 mm (conc.)
Peso (com bateria)	2,3 kg
Baterias recomendadas para trazer a melhor performance e ergonomia: baterias com 4,0 Ah ou baterias ProCore	
GBH 180-LI 0 611 911 1E1 (sem carreg./sem bateria)	

*Entenda como registrar a garantia adicional de 1 ano no aplicativo BeConnected disponível na App Store ou Google Play.

*Entenda como registrar a garantia adicional de 1 ano no aplicativo BeConnected disponível na App Store ou Google Play.

ACESSÓRIOS INDICADOS

ACESSÓRIOS INDICADOS

BROCA PARA PORCELANATO

EXPERT

5% A partir de 1 unidades

10% A partir de 10 unidades

Excelente custo benefício, 2x mais vida útil perfurando azulejos duros.

Cód. do produto	Ø (mm)	Comp. total (mm)
2 608 900 587	3	90
2 608 900 588	4	90
2 608 900 589	5	90
2 608 900 590	6	90
2 608 900 591	7	90
2 608 900 592	8	90

- ▶ **Durabilidade excepcional** com Carbide Technology Bosch.
- ▶ **Ponta de centragem** projetada para iniciar os furos com precisão.
- ▶ **Ponta de carbide** e alto desempenho fabricado por moagem fina.
- ▶ **Perfurações eficientes em materiais duros** com um design especial patenteado.



Para ver nosso catálogo completo de acessórios, escaneie o QR Code na última página.

BITS ECO EXTRA HARD

Pontas mais duras e resistentes à força e ao torque, garantindo o aperto adequado.

10% DESCONTO a partir de 1 unid.

Cód. do produto	Descrição	Comp. (mm)	Unid./emb.
2 608 521 218	Philips – PH1	25	100
2 608 521 219	Philips – PH2	25	100
2 608 521 240	Philips – PH2	49	60
2 608 521 246	Philips – PH2	51	60
2 608 521 252	Philips – PH2	89	30
2 608 521 255	Philips – PH2	152	30



Para ver nosso catálogo completo de acessórios, escaneie o QR Code na última página.

ADAPTADOR MAGNÉTICO IMPACT CONTROL

Ideal para utilização em chaves de impacto, furadeiras e parafusadeiras. Fixação firme durante as aplicações.

10% DESCONTO a partir de 1 unid.

Cód. do produto	Encaixe (pol.)	Comp. (mm)	Unid./emb.	Unid./ped.
2 608 522 321	1/4	60	1	5



FERRAMENTAS A BATERIA BOSCH – VERSÕES SEM CARREGADOR/SEM BATERIA

18V SYSTEM Uma bateria. Muitas possibilidades. Máxima liberdade com baterias 100% compatíveis dentro da mesma voltagem.

12V SYSTEM Uma bateria. Muitas possibilidades. Máxima liberdade com baterias 100% compatíveis dentro da mesma voltagem.

Descontos

5% A partir de 2 unidades

8% A partir de 4 unidades

SERRA SABRE GSA 185-LI

ATÉ 2 ANOS DE GARANTIA* USO PROFISSIONAL
BRUSHLESS MOTOR

Acompanham: 1 lâmina para metal e 1 lâmina para madeira.

Bateria	18 V (não acompanha)
Nº de rotações (s/ carga)	0-2900
Comprimento de golpe	28 mm
Capacidade de corte	230 mm (Madeira) 150 mm (Metal)
Comprimento	45,9 cm
Peso (sem bateria)	3,2 kg
GSA 185-LI 0 601 6C0 0E0 (sem carga./sem bateria)	

REFLETOR GLI 18V-300

HEAVY DUTY **ATÉ 3 ANOS DE GARANTIA*** USO INDUSTRIAL

Iluminação extremamente potente com 6 LEDs super brilhantes – 300 lúmens.
Dobrável.

Bateria	18 V (não acompanha)
Fluxo luminoso	300 lúmens
Nº de LEDs	6
Tempo máx. operação 18 V	300 min/Ah
Peso (sem bateria)	0,15 kg
GLI 18V-300 0 601 4A1 100 (sem carreg./sem bateria)	

ASPIRADOR GAS 18V-1

HEAVY DUTY **ATÉ 3 ANOS DE GARANTIA*** USO INDUSTRIAL

Acompanham: 1 bocal para chão, 1 tubo de extensão flexível, 1 bocal para juntas e 2 tubos de aspiração.

Bateria	18 V (não acompanha)
Capacidade (armaz. de pó)	700 ml
Tipo de aspiração	Ciclo (cyclone)
Filtro	HEPA
Aspiração máxima	6 kPa
Autonomia	24 min.
Peso (sem bateria)	1,3 kg
GAS 18V-1 0 601 9C6 2E0 (sem carregador/sem bateria)	

SERRA SABRE GSA 12V-LI

HEAVY DUTY **ATÉ 3 ANOS DE GARANTIA*** USO INDUSTRIAL

Acompanham: 1 lâmina para metal S522EF 10 mm/4" N 18 TPI BIM e 1 lâmina para madeira/metal S511DF 100 mm/4" 6 TPI BIM.

Bateria	12 V (não acompanha)
Golpes	0 – 3.000 gpm
Comprim. dos golpes	14,5 mm
Capacidade de corte	65 mm (mad.) / 8 mm (aço) / 50 mm (tubos)
LED	Sim
Troca de lâminas	SDS
GSA 12V-LI 0 601 64L 9E0 (sem carga./sem bateria)	

REFLETOR GLI 12V-300

ATÉ 2 ANOS DE GARANTIA* USO PROFISSIONAL

Design flexível: 4 diferentes posições. Graças ao formato hexagonal você pode posicionar o refletor de acordo com sua necessidade na aplicação.
Autonomia: 6 horas com apenas 1 bateria 12 V 2,0 Ah.
Gancho de metal, ideal para pendurar em pregos, maçanetas e canos.

Bateria	12 V (não acompanha)
Fluxo luminoso	300 Lm
Níveis de luminosidade	2
Número de LEDs	6
Tempo máx. de operação 12 V	180 min/Ah
Peso (sem bateria)	0,2 kg
GLI 12V-300 0 601 4A1 000 (sem carreg./sem bateria)	

ASPIRADOR GAS 12V-LI

HEAVY DUTY **ATÉ 3 ANOS DE GARANTIA*** USO INDUSTRIAL

Versátil: extrai diferentes tipos de sujeira e vem com bico de fenda para alcançar espaços estreitos.
Excelente potência para remoção de poeira, graças ao alto desempenho do Microfiltro.

Bateria	12 V (não acompanha)
Fluxo de ar máximo	15 l/s
Peso (sem bateria)	0,7 kg
GAS 12V-LI 0 601 9E3 000 (sem carregador/sem bateria)	

NOVA SERRA TICO-TICO GST 183-LI

ATÉ 2 ANOS DE GARANTIA* USO PROFISSIONAL
BRUSHLESS MOTOR

Acompanham: 1 lâmina T111C e 1 protetor contra farpas.

Potência	18V
Comprimento do curso	20 mm
Nº de cursos (s/ carga)	0 – 3.300 cpm
Capacidade de corte	95 mm (mad.)/8 mm (metal) 15 mm (alum.)
LED	Sim
Dimensão	207 x 77 x 202 mm
Peso (sem bateria)	1,6 kg
GST 183-LI 0 601 5B7 0E0 (sem carga./sem bateria)	

NOVA SERRA CIRCULAR GKS 18V-51

ATÉ 2 ANOS DE GARANTIA* USO PROFISSIONAL
BRUSHLESS MOTOR

Acompanham: 1 disco de corte.

Potência	18V
LED	Sim
Freio eletrônico	Sim
Soft start	Sim
Nº de rotações (s/ carga)	6.300 rpm
Tamanho do disco / eixo	140 mm / 20 mm
Capacidade de corte	51 mm (90°) / 35 mm (45°)
Ângulo de corte	0° – 45°
Dimensão	158 x 328 x 160 mm
Peso (sem bateria)	2,2 kg
GKS 18V-51 0 601 9M3 1E0 (sem carga./sem bateria)	

PLAINA GHO 185-LI

ATÉ 2 ANOS DE GARANTIA* USO PROFISSIONAL
BRUSHLESS MOTOR

Acompanham: Coletor de pó, guia paralela e 2 lâminas TCT.

Voltagem	18 V
Capacidade da bateria	4,0 / 8,0 / 12,0 Ah
Rotação (s/ carga)	14.000 rpm
Profundidade do corte	2,6 mm
Largura do corte	82 mm
Profundidade do rebaixo	9 mm
Saída dupla de pó	Sim
Lâmina compatível	TCT / HSS
GHO 185-LI 0 601 5B5 0D0 (sem carregador/sem bateria)	

ESMERILHADEIRA 3" GWS 12V-76

HEAVY DUTY **ATÉ 3 ANOS DE GARANTIA*** USO INDUSTRIAL
BRUSHLESS MOTOR

Motor sem escovas de carvão livre de manutenção, com o dobro de vida útil e maior autonomia.
Extremamente compacta e ergonômica para aplicações em espaços apertados.
Uso multimaterial, basta trocar o disco!

Bateria	12 V (não acompanha)
RPM (sem carga)	19.500 rpm
Diâmetro do disco	3" (76 mm)
Eixo	M5
Peso (sem bateria)	0,9 kg
GWS 12V-76 0 601 9F2 000 (sem carregador/sem bateria)	

SERRA CIRCULAR GKS 12V-26

HEAVY DUTY **ATÉ 3 ANOS DE GARANTIA*** USO INDUSTRIAL

Super-robusta e potente com 1.400 rpm, oferece alto rendimento nas aplicações em madeira.
Vem com escala ajustável de 0° a 45° para cortes inclinados.
Luz de LED frontal para melhor visualização da linha de corte.

Bateria	12 V (não acompanha)
RPM (s/carga)	1.400
Disco de serra	85 mm
Eixo	15 mm
Capacidade de corte	26,5 mm (0°) / 17 mm (45°)
Peso (sem bateria)	1,2 kg
GKS 12V-26 0 601 6A1 001 (sem carregador/sem bateria)	

Baterias recomendadas para trazer a melhor performance e ergonomia dos produtos dessa página: baterias com 4,0 Ah ou baterias ProCore.

*Entenda como registrar a garantia adicional de 1 ano no aplicativo BeConnected disponível na App Store ou Google Play.

*Entenda como registrar a garantia adicional de 1 ano no aplicativo BeConnected disponível na App Store ou Google Play.

18V SYSTEM

9% DESCONTO em toda linha de carregadores e toda linha de baterias 18 V	GBA 2,0 Ah 1 600 200 036 (caixa) 2 608 000 726 (blister)	GBA 4,0 Ah 1 600 200 038	ProCORE 4,0 Ah 1 600 A01 6GB	ProCORE 8,0 Ah 1 600 A01 6GK	ProCORE 12,0 Ah 1 600 A01 6GU
	80% / 100%	80% / 100%	80% / 100%	80% / 100%	80% / 100%
Tempo de carregamento das baterias em minutos					
GAL 1880 CV Corrente de carga: 8 Ah 1 600 A01 5TJ (220 V) 2 607 225 939 (127 V)	15 min / 30 min	25 min / 35 min	32 min / 51 min	68 min / 79 min	113 min / 126 min
GAL 18V-20 Cor. carga: 2 Ah (biv.) 1 600 A02 1LA (caixa) 2 608 000 733 (blister)	50 min / 65 min	96 min / 125 min	- / 128 min	- / 245 min	- / 357 min
GAL 18V-40 Cor. de carga: 4 Ah (biv.) 1 600 A02 8TY (caixa)	24 min / 35 min	48 min / 65 min	48 min / 65 min	- / -	- / -

Inclua também seu Starter Kit 18 V bivolt!
12% DESCONTO a partir de 1 unid. nos Starter kits 18 V

NOVO STARTER KIT CARREGADOR BIVOLT GAL 18V-40 + 2x GBA 4,0 Ah



1 600 A02 RM8

NOVO STARTER KIT CARREGADOR BIVOLT GAL 18V-20 + 2x BATERIAS GBA 2,0 Ah



1 600 A02 RN1

12V SYSTEM

9% DESCONTO em toda linha de carregadores e toda linha de baterias 12 V	GBA 2,0 Ah 1 600 A00 21D (caixa) 2 608 000 723 (blister)	GBA 4,0 Ah 1 600 A00 F71
	80% / 100%	80% / 100%
Tempo de carregamento das baterias em minutos		
GAL 12V-40 Corrente de carga: 4 Ah (bivolt) 1 600 A01 B6R	24 min / 35 min	48 min / 65 min
GAL 12V-20 Corrente de carga: 2 Ah (bivolt) 1 600 A02 1KL (caixa) 2 608 000 728 (blister)	50 min / 65 min	96 min / 125 min

Inclua também seu Starter Kit 12 V bivolt!
12% DESCONTO a partir de 1 unid. no Starter kit 12 V

STARTER KIT CARREGADOR BIVOLT GAL 12V-20 + 2 BATERIAS GBA 2,0 Ah



1 600 A02 1KS

BLACK% FRIDAY

KITS DE ACESSÓRIOS



Para cotação,
consulte nossos parceiros
na contracapa.

ABRASIVOS FLEXÍVEIS BOSCH

Descontos

10% A partir de 1 unidades

15% A partir de 5 unidades

20% A partir de 10 unidades

Válido para todos os kits dessa página

MALA X-LINE COM 103 UNIDADES



Cód. do produto:
2 607 017 395

KIT X-LINE TITÂNIO COM 100 PEÇAS



Cód. do produto:
2 607 017 397

MALA V-LINE COM 41 UNIDADES



Cód. do produto:
2 607 017 396

MALA X-LINE COM 33 UNIDADES



Cód. do produto:
2 607 017 398

SET DE BITS COM 43 PEÇAS



Cód. do produto:
2 607 017 164

SET COM 25 PONTAS BIG-BIT



Cód. do produto:
2 607 017 404

JOGO 15 BROCAS PARA CONCRETO, METAL E MADEIRA MINI X-LINE 3-8 MM



Cód. do produto:
2 607 017 504

JOGO 4 BROCAS MULTICONSTRUCTION 4, 5, 6, 8 MM



Cód. do produto:
2 608 900 649

JOGO DE PONTAS, BROCAS DE CONCRETO E MADEIRA COM 15 PEÇAS



Cód. do produto:
2 607 017 408

MINI X-LINE COM 7 BROCAS PARA MADEIRA



Cód. do produto:
2 607 017 505

MINI X-LINE COM 7 BROCAS PARA METAL



Cód. do produto:
2 607 017 508

MINI X-LINE COM 7 BROCAS PARA PEDRA




Cód. do produto:
2 607 017 509

Desconto

10% A partir de 10 unidades

ESPONJAS ABRASIVAS COLORIDAS EXPERT



Cód. do produto	Modelo	Unid./emb.
2 608 901 176	Espumas para contornos	kit com 3 un.
2 608 901 175	Espumas para cantos e superfícies	kit com 3 un.
2 608 901 174	Espumas para perfis	kit com 3 un.
2 608 901 678	Espuma abrasiva Std Expert Grosso	1 un.

Descontos

10% A partir de 10 unidades

15% A partir de 15 unidades

DISCO DE LIMPEZA N377



Cód. do produto	Modelo	Ø mm
2 608 607 633	Prof. Metal	125
2 608 621 833	X-LOCK	125

Descontos

10% A partir de 10 unidades

15% A partir de 30 unidades

DISCO FLAP STANDARD FOR METAL



Cód. do produto	Ø do disco	Grão
2 608 619 288	115 mm	40
2 608 619 289	115 mm	60
2 608 619 290	115 mm	80
2 608 619 291	115 mm	120
2 608 619 292	180 mm	40
2 608 619 293	180 mm	60
2 608 619 294	180 mm	80
2 608 619 295	180 mm	120

DISCO FLAP ÓXIDO DE ALUMÍNIO



Cód. do produto	Ø do disco	Grão
2 608 619 906	115 mm	G40
2 608 619 907	115 mm	G60
2 608 619 908	115 mm	G80
2 608 619 909	115 mm	G120
2 608 619 910	180 mm	G40
2 608 619 911	180 mm	G60
2 608 619 912	180 mm	G80
2 608 619 913	180 mm	G120

DISCO FLAP SCM N475



Cód. do produto	Ø	Grão
2 608 901 470	115 mm	Grosso
2 608 901 471	115 mm	Médio
2 608 901 472	115 mm	Fino

Desconto

10% A partir de 1 pacote (50 unid.)

15% A partir de 2 pacotes (100 unid.)

DISCO DE FIBRA R444 EXPERT FOR METAL



Cód. do produto	Ø mm	Grão	Emb.	Unid. ped.
2 608 605 464	115	24	1	50
2 608 607 249	115	36	1	50
2 608 605 466	115	60	1	50
2 608 605 467	115	80	1	50
2 608 605 468	115	100	1	50

DISCO DE FIBRA R574 BEST FOR METAL



Cód. do produto	Ø mm	Grão	Emb.	Unid. ped.
2 608 606 725	115	24	1	50
2 608 607 254	115	36	1	50
2 608 606 727	115	60	1	50
2 608 606 728	115	80	1	50
2 608 606 729	115	100	1	50
2 608 606 730	115	120	1	50

Para ver nosso catálogo completo de acessórios, escaneie o QR Code na última página.

FURADEIRAS DE IMPACTO

FURADEIRAS / PARAFUSADEIRA

Descontos

9% A partir de 2 unid.

12% A partir de 5 unid.

FURADEIRA DE IMPACTO 3/8" GSB 450 RE
Reversível e velocidade variável

ATE 2 ANOS DE GARANTIA* USO PROFISSIONAL
FABRICADA NO BRASIL

0 601 1B5 0D1 (127 V)
0 601 1B5 0E1 (220 V)

Escova de carvão:
1 600 A01 62B (127 V e 220 V)

Acompanham:
1 chave de mandril e 3 brocas para concreto.

GRÁTIS
Kit 3 brocas para concreto

- ▶ **Velocidade variável:** maior controle e ótimo desempenho em todos os materiais.
- ▶ **Reversível:** versatilidade para parafusar e desparafusar.
- ▶ **Perfurações com e sem impacto.**
- ▶ **Botão trava** para trabalhos contínuos.

Potência	450 W
RPM (sem carga)	0-3.100
IPM	0-49.600
Mandril	3/8" (10 mm)
Cap. de perfuração	10 mm (metal) 20 mm (madeira) 10 mm (alvenaria)
Peso	1,6 kg

Descontos

5% A partir de 2 unid.

FURADEIRAS DE IMPACTO 3/8" SKIL 6600
1 velocidade

ATE 24 MESES DE GARANTIA*
FABRICADA NO BRASIL

F012 6600 AB (127 V)
F012 6600 JA (220 V)

Escova de carvão:
1 604 321 175 (127 V e 220 V)

Acompanha: 1 chave de mandril.

- Design **compacto e ergonômico** permite utilização em locais de difícil acesso.
- **570 W** de potência.
- Perfurações com ou sem impacto.
- **Botão trava.**

Potência	570 W
RPM	3.100 min ⁻¹
Cap. de perfuração	10 mm (metal) 20 mm (madeira) 10 mm (concreto)
Peso	1,2 kg

Descontos

8% A partir de 5 unid.

FURADEIRA DE IMPACTO 1/2" SKIL 6555
Reversível e velocidade variável

ATE 24 MESES DE GARANTIA*
FABRICADA NO BRASIL

F012 6555 AB (127 V)
F012 6555 JA (220 V)

Escovas de carvão:
2 609 160 125 (127 V)
2 610 391 290 (220 V)

Acompanha: 1 chave de mandril.

- **Botão trava.**
- Perfurações **com ou sem impacto.**
- **Interruptor eletrônico** de seleção de velocidade (reversível e variável).

Potência	570 W
RPM	0-3.000 min ⁻¹
Mandril	1/2" (13 mm)
Cap. de perfuração	10 mm (metal) 25 mm (madeira) 13 mm (concreto)
Peso	1,9 kg

FURADEIRA / PARAFUSADEIRA GSR 7-14 E (400 W) + 23 ACESSÓRIOS

ATE 2 ANOS DE GARANTIA* USO PROFISSIONAL
FABRICADA NO BRASIL

13% DESCONTO a partir de 1 unid.

0 601 447 0D1 (127 V)
0 601 447 0E1 (220 V)

Kit com 23 acessórios: 11 bits de parafusamento e 12 bits de perfuração para madeira, aço e alvenaria até 8 mm.

Potência	400 W
RPM	0-450 / 1.400
Torque máx.	10,3 Nm
Capacidade do mandril	10 mm
Ø máx. do parafuso	7 mm
Configurações de torque	24 + 1
Peso	1,6 kg

Descontos

8% A partir de 2 unid.

10% A partir de 5 unid.

FURADEIRA / PARAFUSADEIRA GSR 7-14 E

ATE 2 ANOS DE GARANTIA* USO PROFISSIONAL
FABRICADA NO BRASIL

0 601 447 0D0 (127 V)
0 601 447 0E0 (220 V)

Escovas de carvão:
2 609 160 125 (127 V)
2 610 391 290 (220 V)

Potência	400 W
RPM	0-450 / 1.400
Torque máx.	10,3 Nm
Capacidade do mandril	10 mm
Ø máx. do parafuso	7 mm
Configurações de torque	24 + 1
Peso	1,6 kg

Descontos

8% A partir de 2 unid.

10% A partir de 5 unid.

FURADEIRA DE IMPAC. 1/2" GSB 550 RE
Reversível e velocidade variável

ATE 2 ANOS DE GARANTIA* USO PROFISSIONAL
FABRICADA NO BRASIL

GRÁTIS
Kit 14 brocas para madeira, concreto e metal

0 601 1B6 0D4 (127 V)
0 601 1B6 0E4 (220 V)

Escova de carvão:
1 600 A00 9VN (127 V e 220 V)

Acompanham: 1 chave de mandril e kit com 14 brocas.

Potência	550 W
RPM (sem carga)	0-3.100
IPM	0-49.600
Mandril	1/2" (13 mm)
Cap. de perfuração	10 mm (metal) 25 mm (madeira) 13 mm (alvenaria)
Peso	1,7 kg

Descontos

5% A partir de 2 unid.

8% A partir de 4 unid.

NOVAS FURADEIRAS DE IMPAC. 1/2" GSB 13 RE / GSB 16 RE

HEAVY DUTY ATE 3 ANOS DE GARANTIA* USO INDUSTRIAL
FABRICADA NO BRASIL

GSB 13 RE
0 601 2B8 0Z0 (Bivolt)
0 601 2B8 0D0 (127 V)
0 601 2B8 0E0 (220 V)

Escova de carvão:
1 600 A00 9VN (127 V e 220 V)

GSB 16 RE
0 601 2B9 0D0 (127 V)
0 601 2B9 0E0 (220 V)

Escovas de carvão:
2 609 160 125 (127 V)
2 610 391 290 (220 V)

Acompanham: 1 chave de mandril, 1 empunhadura auxiliar e 1 limitador de profundidade.

	GSB 13 RE	GSB 16 RE
Potência	750 W	850 W
RPM	0-3.800	0-3.500
IPM	0-57.000	0-52.500
Capac. de perfuração (mm)	10 (metal) 25 (mad.) 13 (conc.)	13 (metal) 30 (mad.) 16 (conc.)
Peso	1,7 kg	1,8 kg

*Entenda como registrar a garantia adicional de 1 ano no aplicativo BeConnected disponível na App Store ou Google Play.

*Entenda como registrar a garantia adicional de 1 ano no aplicativo BeConnected disponível na App Store ou Google Play.

ACESSÓRIOS INDICADOS

ACESSÓRIOS INDICADOS

Descontos

5% A partir de 5 unidades

10% A partir de 10 unidades

15% A partir de 30 unidades

BROCA PARA METAL

Ponta autocentrante: sem necessidade de pré-furo.

Cód. do produto	Descrição	Unid./emb.
2 608 577 198	3,0 x 33 x 61	10
2 608 577 218	5,0 x 52 x 86	10
2 608 577 248	8,0 x 75 x 117	10
2 608 577 268	10,0 x 87 x 133	10
2 608 577 288	12,0 x 101 x 151	5

BROCA PARA METAL HSS-G

Avanço de perfuração mais rápido com menos pressão.

Cód. do produto	Descrição	Unid./emb.
2 608 595 055	3,0 x 33 x 61	10
2 608 595 058	3,5 x 39 x 70	10
2 608 595 059	4,0 x 43 x 75	10
2 608 595 066	6,0 x 57 x 93	10
2 608 595 072	8,0 x 75 x 117	5

Descontos

10% A partir de 10 unidades

15% A partir de 30 unidades

BROCA PARA CONCRETO CYL-1

Durabilidade para trabalhar concreto, pedras artificiais e alvenaria.

Cód. do produto	Descrição	Unid./emb.
2 608 590 074	6,0 (15/64) x 60 x 100	1
2 608 590 078	8,0 (5/16) x 80 x 120	1
2 608 590 081	10,0 (3/8) x 80 x 120	1
2 608 590 212	8,0 (5/16) x 80 x 120	5

BROCA PARA CONCRETO CYL-5

A mais rápida do mercado.

Cód. do produto	Descrição	Unid./emb.
2 608 588 140	5,0 x 50 x 100	1
2 608 588 144	6,0 x 50 x 100	1
2 608 588 152	8,0 x 100 x 150	1
2 608 588 155	10,0 x 100 x 150	1

Para ver nosso catálogo completo, escaneie o QR Code na última página.

Para ver nosso catálogo completo, escaneie o QR Code na última página.

MARTELETES PERFURADORES

MARTELOS DEMOLIDORES

Descontos

8% A partir de 2 unid.

10% A partir de 4 unid.

Descontos

5% A partir de 2 unidades

7% A partir de 5 unidades

MARTELETE PERFURADOR GBH 220

ATÉ 2 ANOS DE GARANTIA¹ USO PROFSSIONAL



0 611 2A6 0D0 (127 V)
0 611 2A6 0E0 (220 V)

Escovas de carvão:
1 617 000 525 (127 V e 220 V)

Acompanham: 1 maleta, 1 empunhadora auxiliar e 1 limitador de profundidade.

- ▶ **Compacto e potente**, com excelente custo-benefício
- ▶ **Oferece três modos de operação:** perfuração, perfuração com impacto e cinzelamento.

Potência	720 W
Força de Impacto	2,0 J (EPTA)
RPM sem carga	0-4.800
Ø máx. perfuração	13 mm (metal) 30 mm (madeira) 22 mm (concreto)
Função perfuração	Com e sem impacto
Vibração (perf./cinz.)	15,0 / 12,0 m/s ²
Peso	2,3 kg

MARTELETE PERF. ROMPEDOR GBH 2-26 DRE

HEAVY DUTY ATÉ 3 ANOS DE GARANTIA¹ USO INDUSTRIAL



0 611 253 7D0 (127 V) Escovas de carvão: 1 617 000 525 (127 V e 220 V)
0 611 253 7E0 (220 V)

Acompanham: 1 empunhadora auxiliar, 1 limitador de profundidade e 1 maleta.

- ▶ **O mais rápido para perfurações** em concreto e cinzelamentos na construção.
- ▶ **Embreagem de segurança.**
- ▶ **Reversível.**

Potência	800 W
Força de Impacto	3,0 J 2,7 J (EPTA)
IPM	0-4.400
Capac. de perfuração	13 mm (1/2") metal 30 mm (1 1/8") madeira 4-26 mm (1") concreto
Função perfuração	Com e sem impacto
Vibração (perf./cinz.)	17,5 / 9,5 m/s ²
Peso	2,8 kg

MARTELETE PERF. ROMPEDOR GBH 2-24 D

HEAVY DUTY ATÉ 3 ANOS DE GARANTIA¹ USO INDUSTRIAL



0 611 2A0 2D0 (127 V) Escovas de carvão: 1 617 000 525 (127 V e 220 V)
0 611 2A0 2E0 (220 V)

Acompanham: 1 empunhadora auxiliar, 1 limitador de profundidade e 1 maleta.

- ▶ Produtividade nas **perfurações e rompimentos.**
- ▶ **Sistema de ajuste** da posição do cinzel e talhadeira.

Potência	820 W
Força de Impacto	2,7 J (EPTA)
IPM	0-5.100
Cinzelamento	Sim
Capac. de perfuração	1,5-13 mm (metal) 3-30 mm (madeira) 4-24 mm (concreto)
Função perfuração	Com e sem impacto
Vibração (perf./cinz.)	17,0 / 13,0 m/s ²
Peso	2,8 kg

MARTELO PERFURADOR DEMOLIDOR GBH 5-40 D

HEAVY DUTY ATÉ 3 ANOS DE GARANTIA¹ USO INDUSTRIAL



0 611 269 0E0 (220 V)

Escovas de carvão:
1 617 014 138 (127 V e 220 V)

Acompanham: maleta, empunhadora auxiliar, tubo de graxa e pano para limpeza.

- ▶ **Sistema antivibração** e embreagem de segurança para conforto e proteção do operador.
- ▶ **Sistema de troca rápida** SDS-max confort, para trocas eficientes com apenas uma mão.



Potência	1.100 W
Força de Impacto	8,5 J (EPTA)
RPM sem carga (perf./cinz.)	0-170 / 340
IPM	1.500-2.900
Ø máx. perfur. concreto	40 mm (1 1/2")
Vibração (perf./cinz.)	12,5 / 10,2 m/s ²
Peso	6,8 kg

MARTELO DEMOLIDOR GSH 500

ATÉ 2 ANOS DE GARANTIA¹ USO PROFSSIONAL



0 611 338 7D0 (127 V)
0 611 338 7E0 (220 V)

Escovas de carvão:
1 619 P10 158 (127 V)
1 617 014 138 (220 V)

Acompanham: 1 punho auxiliar, 1 maleta de transporte e 1 cinzel.

- ▶ **Sistema de troca rápida** de ponteiros e talhadeiras SDS-max.
- ▶ Novo sistema de **redução de vibrações.**
- ▶ **12 posições diferentes** de cinzelamento e gatilho com trava.



Potência	1.100 W
Força de Impacto	7,5 J (EPTA)
IPM	2.900
Vibração (perf./cinz.)	12 m/s ²
Peso	5,7 kg

¹ Entenda como registrar a garantia adicional de 1 ano no aplicativo BeConnected disponível na App Store ou Google Play.

¹ Entenda como registrar a garantia adicional de 1 ano no aplicativo BeConnected disponível na App Store ou Google Play.

ACESSÓRIOS INDICADOS

ACESSÓRIOS INDICADOS

Descontos

10% A partir de 5 unidades

15% A partir de 20 unidades

BROCAS SDS-PLUS-1

Durabilidade e design espiral para boa eliminação de pó.

Cód. do produto	Ø (mm)	Comp. total (mm)
2 608 680 262	6,0	110
2 608 680 263	6,0	160
2 608 680 269	8,0	110
2 608 680 270	8,0	160
2 608 680 273	10,0	160

BROCAS SDS-PLUS-5X

Maior velocidade e menor desgaste da broca.

Cód. do produto	Ø (mm)	Comp. total (mm)
2 608 833 779	6,0	210
2 608 833 790	8,0	210
2 608 833 791	8,0	260
2 608 833 799	10,0	210
2 608 833 805	11,0	210

Desconto

10% A partir de 5 unidades

Desconto

10% A partir de 10 unidades

BROCAS SDS-MAX-4

Ótima relação preço x desempenho.

Cód. do produto	Ø (mm)	Comp. útil (mm)	Comp. total (mm)
2 608 685 861	16,0	400	540
2 608 685 865	20,0	400	520
2 608 685 869	25,0	400	520
2 608 685 871	28,0	400	520
2 608 685 875	32,0	400	520

PONTEIRO E TALHADEIRA

Rendimento profissional com menos paradas para afiação e máxima durabilidade

SDS-plus			SDS-max		
Cód. do produto	Comp. total (mm)	Unid./emb.	Cód. do produto	Comp. total (mm)	Unid./emb.
2 608 578 516	250	1	2 608 690 235	400	10
2 608 578 517	250	10	2 608 690 236	600	10
2 608 578 518	250	1	2 608 690 237	400	10
2 608 578 519	250	10	2 608 690 238	600	10

Para ver nosso catálogo completo de acessórios, escaneie o QR Code na última página.

Para ver nosso catálogo completo de acessórios, escaneie o QR Code na última página.

SERRAS MÁRMORES / SERRAS DE ESQUADRIA

SERRAS CIRCULARES / SERRA DE MESA

Descontos

13% A partir de 2 unid.

16% A partir de 4 unid.

SERRA MÁRMORE GDC 150 + 2 DISCOS (1.500 W)

HEAVY DUTY **ATÉ 3 ANOS DE GARANTIA*** USO INDUSTRIAL **FABRICADA NO BRASIL**

Caixa + 2 discos:
0 601 548 6A1 (127 V)
0 601 548 6A2 (220 V)

Escovas de carvão:
1 607 014 18A (127 V)
1 607 014 18E (220 V)

Acompanha: chave.

Descontos

12% A partir de 2 unid.

15% A partir de 5 unid.

SERRA MÁRMORE GDC 150 BÁSICA (1.500 W)

HEAVY DUTY **ATÉ 3 ANOS DE GARANTIA*** USO INDUSTRIAL **FABRICADA NO BRASIL**

Caixa sem disco:
0 601 548 6D0 (127 V)
0 601 548 6E0 (220 V)

Escovas de carvão:
1 607 014 18A (127 V)
1 607 014 18E (220 V)

Acompanha: chave.
NÃO acompanha o disco.

Descontos

13% A partir de 2 unid.

17% A partir de 4 unid.

NOVA SERRA CIRCULAR 7 1/4" GKS 130

ATÉ 2 ANOS DE GARANTIA* USO PROFISSIONAL

0 601 6C3 0D0 (127 V)
0 601 6C3 0E0 (220 V)

Escovas de carvão:
1 619 PC0 616 (127 V)
1 619 PC0 313 (220 V)

Acompanha: 1 disco deserra de 24T.

- ▶ **Potência adequada** para aplicações básicas em diferentes tipos de madeira.
- ▶ **Alto desempenho no corte:** garante cortes rápidos e com menos golpe.
- ▶ **Acessível e confiável.**

Potência	1.300 W
Tamanho disco / eixo	184 mm / 20 e 16 mm
Núm. de rotações sem carga	5.800 rpm
Capac. de corte na madeira	64 mm (90°) / 45 mm (45°)
Compatível com extrator de pó	Sim
Peso com disco	4,0 kg

Descontos

5% A partir de 2 unid.

8% A partir de 4 unid.

SERRA CIRCULAR 7 1/4" GKS 150

ATÉ 2 ANOS DE GARANTIA* USO PROFISSIONAL

0 601 6B3 0D0 (127 V)
0 601 6B3 0E0 (220 V)

Escovas de carvão:
1 604 321 17A (127 V)
1 604 321 179 (220 V)

Acompanham: 1 disco Eco for Wood de 24 dentes, 1 chave allen e 1 guia paralela.

- ▶ **Cortes retos** em madeiras e plásticos.
- ▶ **Recurso contra travamento** garante maior proteção ao usuário.
- ▶ **Eficiente saída de pó** para longe do usuário.

Potência	1.500 W
RPM	6.000
Capacidade de corte	45 mm (45°) 65 mm (90°)
Disco de serra	7 1/4" (184 mm)
Botão trava do eixo	Sim
Peso	3,7 kg

SERRA DE MESA 10" GTS 254

ATÉ 2 ANOS DE GARANTIA* USO PROFISSIONAL **DESCONTO a partir de 1 unid.**

0 601 B45 0D0 (127 V)
0 601 B45 0E0 (220 V)

Escovas de carvão:
1 619 PB6 281 (127 V)
1 619 PB6 280 (220 V)

Acompanham:
disco Optiline
80 dentes, suporte de metal, régua paralela, guia para corte em ângulo e chave de aperto/troca de acessório.

- ▶ **Resistente e extremamente plana,** estabilidade e cortes precisos.
- ▶ **Extensão de mesa precisa e suave:** no mesmo nível da mesa principal, fornece uma base mais longa durante o corte.
- ▶ **Combinação perfeita** de 1800W de potência e grande capacidade de corte.

Potência	1.800 W
Nº de rotações (sem carga)	4.300 rpm
Capacidade máx. de corte	80 mm (90°) 55 mm (45°)
Disco de serra	254 mm (10")
Tam. da mesa (fechada)	555 x 555 mm
Tam. da extensão da mesa	265 mm
Peso	24,4 kg (com suporte da mesa) 19,6 kg (sem suporte da mesa)

SERRA DE ESQUADRIA 10" GCM 254

ATÉ 2 ANOS DE GARANTIA* USO PROFISSIONAL **DESCONTO a partir de 1 unid.**

0 601 B52 0D1 (127 V) 0 601 B52 0D0 (127 V)
0 601 B52 0E1 (220 V) 0 601 B52 0E0 (220 V)

Acompanha: 1 disco para corte em madeira de 40 dentes. Acompanha: 1 disco multimaterial de 80 dentes.

Escovas de carvão: 1 619 PB9 144 (127 V e 220 V)

Potência	1.750 W
RPM (sem carga)	5.000
Capacidade de corte	90 x 130 mm
Ângulo de esquadria	47° / 52°
Ângulo de chanfro	0 / 45°
Laser	Não
Dimensão (L x C x A)	495 x 555 x 566 mm
Peso (s/ acess.)	11,5 kg

SERRA DE ESQUADRIA TELESCÓPICA 10" GCM 254 D + Disco Multimaterial 80T para alumínio

ATÉ 2 ANOS DE GARANTIA* USO PROFISSIONAL **DESCONTO a partir de 1 unid.**

0 601 B53 0D0 (127 V) 0 601 B53 0E0 (220 V)

Acompanham: 1 disco multimaterial de 80 dentes, 1 chave para troca de disco, 1 coletor de pó, 1 jogo de braços para extensão da mesa, 1 régua paralela, 1 grampo para fixação na mesa.

Potência	1.800 W
Rotações em vazio	4.800 rpm
Capacidade de corte	90 x 310 mm
Ângulo de esquadria	47° / 52°
Ângulo de chanfro	47 / 47°
Laser vermelho	Sim
Dimensão (L x C x A)	531 x 772 x 580 mm
Peso (sem acess.)	19,5 kg

*Entenda como registrar a garantia adicional de 1 ano no aplicativo BeConnected disponível na App Store ou Google Play.

*Entenda como registrar a garantia adicional de 1 ano no aplicativo BeConnected disponível na App Store ou Google Play.

ACESSÓRIOS INDICADOS

ACESSÓRIOS INDICADOS

Descontos

5% A partir de 1 unid.

10% A partir de 5 unid.

15% A partir de 10 unid.

DISCO DE CORTE MULTIMATERIAL EXPERT PARA SERRA MÁRMORE **EXPERT**

Muito mais seguro e rápido.

Cód. do produto	Ø do furo (mm)	Ø externo (mm)
2 608 901 200	20	110

Descontos

5% A partir de 5 unidades

10% A partir de 10 unidades

15% A partir de 20 unidades

NOVOS DISCOS DIAMANTADOS PARA SERRA MÁRMORE

Cód. do produto	Borda	Aplicação	Ø ext. (mm)	Ø furo (mm)	Unid./emb.
2 608 615 229	Segm.	Universal (tijolos e concreto)	110	20 / 16	1
2 608 615 230	Turbo	Universal (tij., telhas, márm. e granito)	110	20 / 16	1
2 608 615 231	Lisa	Cerâmica (dura e em geral)	110	20 / 16	1
2 608 615 177	Turbo	Cerâmica (porcelan., márm. e granito)	105	20	1

Descontos

5% A partir de 1 unidades

10% A partir de 5 unidades

15% A partir de 10 unidades

DISCOS DE SERRAS CIRCULARES BOSCH

Cód. do produto	Ø ext. (mm)	Ø furo (mm)	Nº dentes
2 608 644 329	184	20	24
2 608 644 335	254	30	40
2 608 644 669	110	20	12
2 608 644 718	184	25,4	16
2 608 644 720	235	30,0	20
2 608 644 721	254	30,0	24

Cód. do produto	Ø ext. (mm)	Ø furo (mm)	Nº dentes
2 608 640 846	184	16	24
2 608 640 852	184	20	24
2 608 640 907	254	30	40

Cód. do produto	Ø ext. (mm)	Ø furo (mm)	Nº dentes
2 608 642 202	254	30	100

Para ver nosso catálogo completo de acessórios, escaneie o QR Code na última página.

Para ver nosso catálogo completo de acessórios, escaneie o QR Code na última página.

SERRAS TICO-TICO

SERRA TICO-TICO GST 750

13%
DESCONTO
a partir de
1 unid.

ATÉ 2 ANOS DE GARANTIA* USO PROFISSIONAL

0 601 5B4 1D0 (127 V)
0 601 5B4 1E0 (220 V)

Escovas de carvão:
1 619 PC0 577 (127 V)
1 619 PC0 576 (220 V)

Acompanham: 1 lâmina
corte madeira T111C,
1 sapata, 1 proteção
de farpas e 1 proteção
contra pó.

► **Motor eficiente de 520 W**, mais
velocidade e capacidade de corte. **Base
de alumínio.**

► **Mais precisão** no corte e mais
velocidade: 4 níveis de **velocidade
pendular.**

► **Seleção de velocidade:** facilidade
em trabalhar com diferentes tipos de
material.

Potência	520 W
rotações em vazio	800 – 3.200
Capac. de corte máx.	75 mm
Comp. do curso	20 mm
Corte em ângulo	-45° / +45°
Avanço pendular	Sim
Peso	2,3 kg



Descontos

7% A partir
de 2 unid.

10% A partir
de 4 unid.

SERRA TICO-TICO GST 680

ATÉ 2 ANOS DE GARANTIA* USO PROFISSIONAL

0 601 5B4 0D0 (127 V)
0 601 5B4 0E0 (220 V)

Escovas de carvão:
1 619 PC0 577
(127 V e 220 V)

Acompanham: lâmina T 111 C,
chave allen e proteção de farpas.

► **Corte otimizado:** 6 velocidades para cortar
diferentes materiais.

► **Punho ergonômico com borracha**, menos
cansaço durante o uso e mais firmeza no corte.

► Compatível com o **sistema de aspiração de pó.**

► **Proteção de farpas** para proteger a superfície
de corte.

Potência	500 W
RPM em vazio 1/min	800-3.100
Comp. de golpe	20 mm
Máx. prof. corte	68 mm
Corte em ângulo	-45° / +45°
Peso (s/ bat.)	2,0 kg



SERRA TICO-TICO GST 90 BE

HEAVY DUTY
ATÉ 3 ANOS DE GARANTIA* USO INDUSTRIAL

0 601 58F 0D0 (127 V)
0 601 58F 0E0 (220 V)

Escovas de carvão:
2 604 321 944 (127 V)
2 604 321 925 (220 V)

Acompanham: chave Allen, 1 lâmina de serra,
protetor de cavacos, maleta, kit de extração de pó.

► **Prático e robusto sistema SDS** de troca de
lâminas.

► **Placa-base de aço antitorção** com duas
camadas de aço, para maior durabilidade e
cortes estáveis

► **Seletor de velocidade:** ótimos resultados em
cortes retos, curvos, circulares e de entrada
em diferentes materiais.

Potência	650 W
Nº de golpes (sem carga)	500 – 3.100 gpm
Comprimento de golpe	26 mm
Capacidade de corte	madeira 90 mm alumínio 20 mm aço 10 mm
Peso	2,75 kg



Descontos

7% A partir
de 2 unid.

10% A partir
de 4 unid.

PLAINA GHO 700

ATÉ 2 ANOS DE GARANTIA* USO PROFISSIONAL

0 601 5A9 0D0 (127 V)
0 601 5A9 0E0 (220 V)

Escovas de carvão:
1 619 PB4 256 (127 V e 220 V)

Acompanham: 1 chave para troca
de lâminas, 1 guia paralelo, 1 saco
coletor de pó e 1 lâmina TCT.

► **Aplainamento sem esforço**, graças à potência
de até 700 W e lâmina dupla de metal duro
TCT.

► **Acabamento perfeito** devido à base de alumínio
plana usinada e ao mecanismo de ajuste de
profundidade preciso (até 2,6 mm).

► **Saída de pó** e de lascas duplo.

Potência	700 W
RPM	16.500
Largura de corte	82 mm
Prof. de corte	0-2,6 mm
Peso	2,7 kg



Descontos

5% A partir
de 2 unid.

9% A partir
de 4 unid.

TUPIA MANUAL GKF 550

ATÉ 2 ANOS DE GARANTIA* USO PROFISSIONAL

0 601 6A0 0D0 (127 V)
0 601 6A0 0E0 (220 V)

Escovas de carvão:
1 619 PB3 047
(127 V e 220 V)

Acompanham: 1 base reta em acrílico, guia
paralela, guia com rolamento, guia copiador,
2 chaves fixas 10/17 mm, 1 pinça de 6 mm e
1/4", 1 fresa reta de 6mm, 1 adaptador para
aspirador de pó.

► **Prática e versátil** para cortar e fresar
madeiras, perfilar, alinhar, ranhurar ou
embutir ferragens de portas.

► **Microajuste simples e rápido:** o seletor e a
escala nítida garantem especial precisão nas
fresagens.

Potência	550 W
RPM (s/ carga)	33.000
Punho emborrachado	Sim
Placa base	Reta em acrílico transparente
Peso	1,4 kg



TUPIA DE IMERSÃO GOF 130

ATÉ 2 ANOS DE GARANTIA* USO PROFISSIONAL

0 601 6B7 0D0 (127 V)
0 601 6B7 0E0 (220 V)

Escovas de carvão:
1 619 PB5 542 (127 V)
1 619 PB5 455 (220 V)

Acompanham: 1 fresa paralela,
1 guia copiadora, 1 guia paralela,
2 pinças de aperto (1 pinça vem
na ferramenta), 1 adaptador de
extração de pó e 1 chave.

► **Corte e fresamento** sem esforço com
acabamento perfeito.

► **Proteção contra sobrecarga** que auxilia
em longas horas de trabalho.

► **Velocidade constante.**

► **Design ergonômico** com punhos angulares
e macios.

Potência	1.300 W
RPM (s/ carga)	11.000-28.000
Tamanho das pinças	6 mm (1/4")
Profundidade de imersão	55 mm
Peso	3,5 kg



* Entenda como registrar a garantia adicional de 1 ano no aplicativo BeConnected disponível na App Store ou Google Play.

* Entenda como registrar a garantia adicional de 1 ano no aplicativo BeConnected disponível na App Store ou Google Play.

ACESSÓRIOS INDICADOS

Descontos

5% A partir de
1 unidades


10% A partir de
5 unidades

15% A partir de
20 unidades

LÂMINAS PARA SERRAS TICO-TICO

Podem ser usadas em ferramentas de qualquer marca,
tanto com encaixe T como U.

Cód. produto	Aplicação	Tipo
2 608 667 304	Madeira macia, compensado, placas revestidas (1,5 a 15 mm), especial para cortes curvos	T 101 AO
2 608 667 300	Madeira macia (4 a 50 mm), placas de aglomerado e de fibras, corte rápido	T 111 C
2 608 667 303	Madeira grossa para construção, madeira macia (5 a 100 mm), placas de aglomerado e de fibras	T 344 D
2 608 667 305	Madeira macia, placas de aglomerado e de fibras (3 a 30 mm), plásticos (diâmetro <30 mm)	T 101 B
2 608 668 145	Chapas finas de metal (1 a 3 mm)	T 118 A
2 608 667 301	Madeira macia (5 a 50 mm), placas de aglomerado e de fibras	T 144 D




Desconto

15% A partir de
10 unidades

FACAS PARA PLAINA

Lâminas afiadas nos dois lados. Também
podem ser utilizadas dos dois la dos.

Cód. do produto	Aplicação	Cartela
2 607 000 096	Plainas SKIL	2 unid.
2 607 000 193	Demais plainas do mercado	2 unid.
2 607 001 292	Conj. facas 10P-82,4x1,1x5,5	10 unid.
2 608 635 376	Plainas Bosch	1 unid.



ACESSÓRIOS INDICADOS

Descontos

10% A partir de
5 unidades

15% A partir de
10 unidades

FRESAS BOSCH

Linha completa para as mais diversas aplicações.

Cód. do produto	Ø (mm)	Comp. útil (mm)	Comp. total (mm)	Haste (mm)
2 607 017 465		Kit fresas 6 peças reta, haste de 6 mm		
2 608 628 440	6,35	15,6	48,0	6,0
2 608 628 441	8,0	19,5	51,0	6,0
2 608 628 456	25,4	13,0	54,0	6,0
2 608 628 465	12,0	40,0	81,0	12,0



Para ver nosso catálogo completo de acessórios, escaneie o QR Code na última página.

Para ver nosso catálogo completo de acessórios, escaneie o QR Code na última página.

LIXADEIRAS DE PALMA / EXCÊNTRICAS

LIXADEIRA DE PAREDE / POLITRIZES

Descontos

7% A partir de 2 unid. **10%** A partir de 4 unid.

Descontos

5% A partir de 2 unid. **8%** A partir de 4 unid.

Descontos

5% A partir de 2 unid. **8%** A partir de 4 unid.

Descontos

8% A partir de 4 unid.

Descontos

10% DESCONTO a partir de 1 unid.

Descontos

4% A partir de 2 unid. **8%** A partir de 4 unid.

NOVA LIXADEIRA EXCÊNTRICA ROTOGEX 125

ATE 2 ANOS DE GARANTIA¹ USO PROFISSIONAL

0 601 3A8 0D0 (127 V)
0 601 3A8 0E0 (220 V)

Escova de carvão:
1 619 PC1 319 (127 V e 220 V)

Acompanha: coletor de pó.

- Menos fadiga e dormência nas mãos.
- Lixamento com velocidade variável.
- Alta taxa de remoção de material.

Potência	280 W
Rotação	7.500 - 12.000 rpm
Ø da lixa	125 mm
Altura	149 mm
Ø orbital	2,6 mm
Vibração	3,8 m/s ²
Peso	1,4 kg

LIXADEIRA EXCÊNTRICA GEX 125-1 AE

HEAVY DUTY ATE 3 ANOS DE GARANTIA¹ USO INDUSTRIAL

0 601 387 5D0 (127 V)
0 601 387 5E0 (220 V)

Escova de carvão:
2 609 120 199 (127 V e 220 V)

Acompanham: coletor de pó com sistema microfiltro, prato de lixa macia (standard), 1 disco de lixa (fixação autoaderente).

- Indicada para lixar madeira.
- Controle eletrônico de velocidade.
- Sistema microfiltro Bosch.

Potência	250 W
RPM (sem carga)	7.500-12.000
OPM (sem carga)	15.000-24.000
Diâm. de órbita	2,5 mm
Disco de lixa	125 mm
Peso	1,3 kg

NOVA LIXADEIRA DE PALMA GSS 160 MULTI

HEAVY DUTY ATE 3 ANOS DE GARANTIA¹ USO INDUSTRIAL

0 615 A00 28E

- Versatilidade.
- Alta taxa de remoção
- Extração de pó eficiente.
- Punho emborrachado.

Potência	180 W
Taxa de curso (sem carga)	24.000 min ⁻¹
Ø orbital	1,6 mm
Dimens. da folha de lixam. 1/4	113 x 101 mm
Dimens. da placa de lixa 1/6	80 x 130 mm
Dimensão da placa de lixa	100 x 150 mm
Peso	1,2 kg

LIXADEIRA DE PALMA GSS 140

ATE 2 ANOS DE GARANTIA¹ USO PROFISSIONAL

NOVOS CÓDIGOS

0 601 2A8 0D1 (127 V)
0 601 2A8 0E1 (220 V)

Escova de carvão:
1 619 PC1 319 (127 V e 220 V)

Acompanha: 1 folha de lixa.

- Baixa vibração.
- Sistema durável de presilhas.
- Alta durabilidade do motor.
- Base resistente.

Potência	220 W
Oscilações sem carga	14.000 opm
Veloc. sem carga	14.000 opm
Ø de órbita	1,5 mm
Superf. de lixa	114 x 140 mm
Vibração	3,4 m/s ²
Peso	1 kg

LIXADEIRA DE PALMA GSS 140 A

ATE 2 ANOS DE GARANTIA¹ USO PROFISSIONAL

0 601 2A8 0D2 (127 V)
0 601 2A8 0E2 (220 V)

Acompanham: 1 lixa, 1 coletor de pó, 1 manual de instrução, 1 suporte pra furração da lixa.

- Baixa vibração.
- Punho sem aquecimento.
- Alta taxa de remoção.

Potência	220 W
Rotação (sem carga)	14.000 min ⁻¹
Taxa de curso (sem carga)	28.000 min ⁻¹
Diâmetro orbital	1,5 mm
Dimensão da folha de lixamento	114 x 140 mm
Dimensão da placa de lixa	101 x 112 mm
Peso	1,2 kg

LIXADEIRA DE PAREDE GTR 550

ATE 2 ANOS DE GARANTIA¹ USO PROFISSIONAL

0 601 7D4 0D0 (127 V)
0 601 7D4 0E0 (220 V)

Escovas de carvão:
1 607 000 E7H (127 V e 220 V)

Acompanham: 1 extensor (0,58 m), 3 cliques para mangueira do aspirador, 1 prato macio, 1 lixa M480 Net e maleta.

Agora na GTR 550 acompanha também o adaptador para aspirador de pó código 1 607 000 F2K. Ele atende 3 tamanhos distintos (os mais presentes no mercado, como Nilfisk, IPC, Karcher, Makita e Dewalt).

desconto NÃO válido para este adaptador

- Indicada para lixamento de massa corrida na parede ou teto, lixamento de gesso e drywall, remoção de imperfeições da superfície para preparação da pintura.
- Função de lixamento do teto com controle de força de sucção da parede para menos força e peso na aplicação: menos peso e mais ergonomia.

Potência	550 W
RPM (sem carga)	340-910
Ø da lixa	225 mm
Tamanho com extensão	1,7 m
Tamanho sem extensão	1,1 m
Velocidade constante	Sim
Controle de velocidade	Sim
Peso	4,8 kg

POLITRIZES 7" GPO 12 CE / GPO 14 CE

HEAVY DUTY ATE 3 ANOS DE GARANTIA¹ USO INDUSTRIAL

GPO 12 CE
0 601 389 0D0 (127 V)
Escova de carvão:
1 607 014 176 (127 V e 220 V)

GPO 14 CE
0 601 389 0E0 (220 V)
Escovas de carvão:
1 607 014 176 (127 V e 220 V)

Acompanham: 1 chave de aperto, 1 porca, 1 arruela, 1 punho auxiliar em D, 1 bonê de pele e 1 disco de borracha.

- Indicadas para polimento automotivo e metais em geral.
- Design compacto com apenas 405 mm e empunhadura ergonômica com Soft Grip.
- Velocidade variável com punho D.
- Interruptor Tri-Control com sistema de bloqueio em caso de acionamento involuntário da ferramenta.

Potência	1.250W (127 V) / 1.400W (220 V)
RPM	750-3.000
Ø do disco	180 mm
Eixo	M14
Peso	2,5 kg

¹ Entenda como registrar a garantia adicional de 1 ano no aplicativo BeConnected disponível na App Store ou Google Play.

¹ Entenda como registrar a garantia adicional de 1 ano no aplicativo BeConnected disponível na App Store ou Google Play.

ACESSÓRIOS INDICADOS

ACESSÓRIOS INDICADOS

Descontos

5% A partir de 50 unid. **10%** A partir de 100 unid. **15%** A partir de 300 unid.

FOLHAS DE LIXA

Para lixamento manual e lixadeiras oscilantes.

Cód. do produto	Tipo	Grão
9 617 085 404	Madeira/Massa	80
9 617 085 405	Madeira/Massa	100
9 617 085 406	Madeira/Massa	120
9 617 085 421	D'água	80
9 617 085 422	D'água	100
9 617 085 414	Ferro	80
9 617 085 415	Ferro	100

Descontos

5% A partir de 3 unid. **10%** A partir de 6 unid. **15%** A partir de 12 unid.

LIXAS DE CINTA

Abrasivo de alto rendimento para lixar grandes superfícies e desbastar derivados de madeira.

Cód. do produto	Dimensão (mm)	Grão	Unid./emb.
2 608 606 070	75 x 533	60	3
2 608 606 071	75 x 533	80	3
2 608 606 072	75 x 533	100	3
2 608 607 258	75 x 533	120	3

Descontos

10% A partir de 5 unidades

DISCOS DE LIXA VELCRO BOSCH NET **EXPERT**

4x mais vida útil. Lixa lavável. Alta taxa remoção de pó.

Cód. do produto	Descrição	Unid./emb.
2 608 900 671	Ø 125 mm Gr. 80	5
2 608 900 672	Ø 125 mm Gr. 100	5
2 608 900 673	Ø 125 mm Gr. 120	5
2 608 900 674	Ø 125 mm Gr. 150	5
2 608 900 675	Ø 125 mm Gr. 180	5

Descontos

15% A partir de 15 unidades

DISCO DE LIXA C470 PARA MADEIRA E PINTURA **EXPERT**

2x mais veloz. Lixamento rápido e agressivo. Disponível em diversos tipos e tamanhos.

Cód. do produto	Ø (mm)	Grão	Emb.	Unid./emb.
2 608 900 803	125	40	5	1
2 608 900 804	125	60	5	1
2 608 900 805	125	80	5	1
2 608 900 806	125	100	5	1
2 608 900 807	125	120	5	1

SUPORE BORRACHA MULTIFUROS **EXPERT**

10% DESCONTO a partir de 1 unid.

Cód. do produto	Dureza	Ø (mm)	Unid./emb.
2 608 900 010	Média	150	1
2 608 900 004	Média	125	1
2 608 900 007	Média	150	1

Para ver nosso catálogo completo de acessórios, escaneie o QR Code na última página.

Para ver nosso catálogo completo de acessórios, escaneie o QR Code na última página.

ESMERILHADEIRAS ANGULARES

ESMERILHADEIRAS ANGULARES

Descontos

9% A partir de 2 unid. **12%** A partir de 5 unid.

Descontos

7% A partir de 5 unid.

Descontos

9% A partir de 2 unid. **12%** A partir de 5 unid.

Descontos

5% A partir de 2 unid. **8%** A partir de 5 unid.

Descontos

7% A partir de 2 unid. **10%** A partir de 5 unid.

Descontos

4% A partir de 2 unid. **7%** A partir de 5 unid.

Descontos

5% A partir de 2 unid. **8%** A partir de 5 unid.

ESMERILHADEIRA ANGULAR 4 1/2" E 5" GWS 700

ATE 2 ANOS DE GARANTIA* USO PROFISSIONAL

0 601 3A3 0D0 (127 V)
0 601 3A3 0E0 (220 V)

Escovas de carvão:
1 619 PB4 749 (127 V e 220 V)

Acompanham: 1 chave de aperto, 1 flange de apoio, 1 porca de aperto, 1 capa de proteção e 1 punho auxiliar.

- Indicada para corte, desbaste, lixamento, acabamento e remoção de material em metais.
- Máquina leve e com baixo custo de manutenção.
- Entrada de ar dobrada para um melhor resfriamento da máquina.

Potência	710 W
RPM (s/ carga)	12.000
Ø do disco	4 1/2" (115 mm)
Eixo	M14
Peso	1,7 kg

ESMERILHADEIRA ANGULAR 4 1/2" SKIL 9002 (700 W)

ATE 2 ANOS DE GARANTIA* USO PROFISSIONAL

F012 9002 AL (127 V)
F012 9002 JQ (220 V)

Escova de carvão:
1 607 014 18L (127 V)
1 607 014 18M (220 V)

Acompanham: 1 empunhadora auxiliar, 1 conjunto de flanges, 1 chave de aperto e 1 capa de proteção.

- Engrenagens helicoidais.
- Punho aderente com angulação para maior conforto.
- Botão selado contra pó.
- 100% rolamentada.

Potência	700 W
Rotação	11.000 rpm
Eixo	M14
Disco	4 1/2" (115 mm)
Peso	1,7 kg

ESMERILHADEIRA ANGULAR 4 1/2" E 5" GWS 850

ATE 2 ANOS DE GARANTIA* USO PROFISSIONAL

0 601 377 5D0 (127 V)
0 601 377 5E0 (220 V)

Escovas de carvão:
1 607 000 D3N (127 V e 220 V)

Acompanham: 1 chave de aperto, 1 flange de apoio, 1 porca de aperto, 1 capa de proteção e 1 punho auxiliar.

- Indicada para corte e desbaste em todo tipo de metal, corte em alvenaria e concreto.
- Interruptor selado contra entrada de pó para maior vida útil.
- Mais compacta e leve para aplicações em lugares de difícil acesso.
- Capa de proteção com sistema de fixação por parafuso.

Potência	850 W
RPM (s/ carga)	11.000
Ø do disco	4 1/2" (115 mm)
Eixo	M14
Peso	1,7 kg

ESMERILHADEIRA ANGULAR 4 1/2" E 5" GWS 9-125 S

HEAVY DUTY ATE 3 ANOS DE GARANTIA* USO INDUSTRIAL

0 601 396 1D0 (127 V)
0 601 396 1E0 (220 V)

Escovas de carvão:
1 619 P11 715 (127 V e 220 V)

Acompanham: 1 chave de aperto, 1 flange de apoio, 1 porca de aperto, 1 capa de proteção, 1 punho auxiliar.

- Indicada para corte e desbaste em todo tipo de metal, corte em alvenaria e concreto.
- 6 níveis de velocidade para trabalhos em diferentes aplicações, até em aço inoxidável.
- Compacta, ideal para utilização em locais de difícil acesso.

Potência	900 W
RPM (s/ carga)	2.800-11.000
Ø do disco	5" (125 mm)
Eixo	M14
Peso	2,1 kg

ESMERILHADEIRA ANGULAR 7" E 9" GWS 2200

ATE 2 ANOS DE GARANTIA* USO PROFISSIONAL

180 mm (Tri-Control):
0 601 8F1 0D0 (127 V)
0 601 8F1 0E0 (220 V)

230 mm (Tri-Control):
0 601 8F2 0D0 (127 V)
0 601 8F2 0E0 (220 V)

Escovas de carvão:
F 000 611 090 (127 V e 220 V)

Acompanham: 1 chave de aperto, 1 flange de apoio, 1 porca de aperto, 1 capa de proteção e 1 punho auxiliar.

- Fluxo de ar otimizado, resfriando o motor 20% mais, aumentando a performance e durabilidade da ferramenta.
- Interruptor Tri-Control que evita acionamento involuntário da esmerilhadeira.

Potência	2.200 W
RPM (sem carga)	8.500-6.500
Ø do disco	7" e 9" (180 e 230 mm)
Eixo	M14
Peso	5,2 / 5,4 kg

ESMERILHADEIRA 4 1/2" E 5" GWS 12-125 S

HEAVY DUTY ATE 3 ANOS DE GARANTIA* USO INDUSTRIAL

0 6013A6 0E0 (220 V)

Escova de carvão:
1 619 P21 172

Acompanham: punho auxiliar antivibração, capa de proteção, porca de aperto, flange de apoio e chave de pinos.

- Design leve e fino: melhor relação potência por tamanho da categoria.
- Controle de velocidade: uso em diversas aplicações e materiais.
- Punho antivibração: redução de até 30% na vibração da máquina.
- Excelente durabilidade mesmo em condições extremas.

Potência	1.200 W
RPM (sem carga)	2.800-11.000
Ø do disco	125 mm
Eixo	M14 (5/8")
Peso EPTA	2,2 kg

ESMERILHADEIRA ANGULAR 7" E 9" GWS 25 (2.500 W)

HEAVY DUTY ATE 3 ANOS DE GARANTIA* USO INDUSTRIAL

180 mm (Tri-Control):
0 601 8F3 0E0 (220 V)

230 mm (Tri-Control):
0 601 8F4 0E0 (220 V)

Escovas de carvão:
F 000 611 090 (127 V e 220 V)

Acompanham: 1 chave de aperto, 1 flange de apoio, 1 porca de aperto, 1 capa de proteção e 1 punho auxiliar antivibração.

LIXADEIRA GWS 22 U (2.200 W)

HEAVY DUTY ATE 3 ANOS DE GARANTIA* USO INDUSTRIAL

0 601 8F9 0D0 (127 V)
0 601 8F9 0E0 (220 V)

Acompanham: 1 chave de aperto, 1 flange de apoio, 1 porca de aperto, 1 punho auxiliar antivibração, 1 disco de lixa e 1 disco de borracha.

- Diâmetro do disco: 125 / 180 mm.

*Entenda como registrar a garantia adicional de 1 ano no aplicativo BeConnected disponível na App Store ou Google Play.

*Entenda como registrar a garantia adicional de 1 ano no aplicativo BeConnected disponível na App Store ou Google Play.

ACESSÓRIOS INDICADOS

ACESSÓRIOS INDICADOS

Descontos

5% A partir de 30 unid. **10%** A partir de 100 unid. **15%** A partir de 200 unid.

DISCOS DE CORTE

Cód. do produto	Descrição	Ø (mm)	Grão	Un./ped.
2 608 603 159	Corte para metal	115	30	25
2 608 619 741	Corte para metal	115	60	25
2 608 619 743	Desbaste para metal	115	24	10
2 608 619 383	Corte para metal e inox	115	60	50
2 608 619 739	Corte para metal	180	30	40
2 608 619 744	Desbaste para metal	180	24	10
2 608 600 710	Corte rápido para inox	180	46	25
2 608 619 384	Corte para metal e inox	180	46	25

Descontos

5% A partir de 5 unid. **10%** A partir de 10 unid. **15%** A partir de 20 unid.

PRATOS DIAMANTADOS

expert Universal expert Concrete

Cód. do produto	Descrição
2 608 601 778	Expert for Universal, Turbo, 100 x 22,23 mm
2 608 601 761	Expert for Concrete, Segmentado, 115 x 22,23 mm
2 608 601 762	Expert for Concrete, Segmentado, 125 x 22,23 mm
2 605 510 224	Capa de proteção com sist. de aspiração

DISCOS PARA POLIMENTO

10% DESCONTO a partir de 1 unid.
Válido para os 4 acessórios deste box

Cód. do produto	Descrição	Ø (pol.)
9 618 085 307	Bonê de pele	8
9 617 081 818	Bonê de pele	8
2 608 612 026	Disco lã de cordeiro	6 3/4
2 608 601 005	Disco de borracha	4 1/2
1 608 601 033	Disco de borracha	5
2 608 601 209	Disco de borracha	-
2 608 612 027	Prato de apoio	6

Descontos

5% A partir de 1 unid. **10%** A partir de 5 unid. **15%** A partir de 10 unid.

DISCO DE CORTE MULTIMATERIAL EXPERT PARA ESMERILHADEIRA

CARBIDE TECHNOLOGY EXPERT

Cód. do produto	Diâmetro (mm)	Encaixe (mm)	QE
2 608 901 681	180	22,23	1
2 608 901 682	230	22,23	1
2 608 901 188	115	22,23	1
2 608 901 189	125	22,23	1
2 608 901 192	115	X-Lock / 22,23	1
2 608 901 196	76	10	1

Para ver nosso catálogo completo de acessórios, escaneie o QR Code na última página.

Para ver nosso catálogo completo de acessórios, escaneie o QR Code na última página.

OFERTAS COMPLEMENTARES

OFERTAS COMPLEMENTARES

Descontos

5% A partir de 2 unidades

9% A partir de 4 unidades

SERRA SABRE GSA 120



0 601 6B1 0D0 (127 V)
0 601 6B1 0E0 (220 V)
Escova de carvão:
1 619 P10 063 (127 V e 220 V)

Acompanha: 1 lâmina S1126 BEF.

- ▶ Cortes em metais, madeiras e plásticos.
- ▶ Troca fácil da escova de carvão sem desmontar a ferramenta.
- ▶ Sistema de troca rápida de lâminas, dispensa uso de ferramentas.

Potência	1.200 W
GPM	0-3.000
Cap. de corte	20 mm (aço) 220 mm (mad.) 220 mm (tubos)
Comprimento de golpe	29 mm
Peso	3,7 kg

PARAFUSADEIRA PARA DRYWALL GTB 650



0 601 4A2 0E0 (220 V)
Escova de carvão:
2 610 391 290 (220 V)

Acompanham: maleta e 1 Bit PH2.

- ▶ Parafusamentos rápidos e precisos em Drywall, madeira e metal, com controle de profundidade para um acabamento perfeito.
- ▶ Nova função reversão: não é mais necessário remover o batente de profundidade para desparafusar.
- ▶ Botão trava: trabalho contínuo.

Potência	650 W
RPM (sem carga)	0-5.000
Torque	12 Nm
Ø máx. do parafuso	6
Dimensões (L x A)	283 x 68 mm
Botão trava	Sim
Softgrip	Sim
Função reversão	Sim
Peso	1,4 kg

RETÍFICA RETA GGS 28 L



0 601 224 0D0 (127 V)
0 601 224 0E0 (220 V)

Acompanham: chave de boca, pinça de 1/4", porca de aperto, alfinete.

- ▶ Eixo com isolamento térmico: agarre perfeito e confortável, sem aquecimento.
- ▶ Interruptor de dois estágios: mais praticidade e segurança, conforme Norma ABNT IEC 60745-2-3.
- ▶ Durabilidade: sistema de ventilação otimizado assegura o resfriamento do motor.

Potência	500 W
Nº de rotações (sem carga)	33.000 rpm
Diâmetro das pinças	1/4" a 5/16"
Diâmetro máx. pontas montadas	6 a 8 mm
Peso	1,4 kg

SOPRADOR TÉRMICO GHG 180



0 601 94D 0D0 (127 V)
0 601 94D 0E0 (220 V)

Acompanha: 1 bico redutor.

- ▶ Aplicar películas em vidros, remover tintas, vernizes, ceras, resinas e etiquetas.
- ▶ Secar madeira, tintas, vernizes, ceras e resinas, dobrar e soldar tubulações/plásticos.
- ▶ Indicado também para encolher peças de PVC e tubos de isolamento, aquecer peças, parafusos e porcas para desmontagem.
- ▶ Base para uso estacionário.

Potência	1.600 W (127 V) / 1.800 W (220 V)
Temperatura (127 V)	50 °C / 350 °C / 525 °C
Temperatura (220 V)	60 °C / 350 °C / 550 °C
Fluxo de ar	350 / 350 / 550 l/min
Durabilid. operação contínua	500 horas
Proteção contra sobreaquec.	Sim
Peso	0,80 kg

NOVA CORTADORA DE METAL GCO 230



0 601 B56 0D0 (127 V)
0 601 B56 0E0 (220 V)

Escova de carvão:
1 619 PC1 589 (127 V e 220 V)

Acompanham:

- 1 disco abrasivo e
- 1 chave Allen.

- ▶ Segurança: guarda ajustável para direcionar as faíscas para longe da máquina, protegendo o operador durante o uso.
- ▶ Potente motor de 2300 W: Cortes mais rápido e suaves.
- ▶ Resistência à carga de trabalho: Maior capacidade de resistência de carga, reduzindo a chance de sobrecarregar e queimar o motor

Potência	2.300 W
Velocidade no vazio	4.100 rpm
Corte em tubos	Ø 129 mm
Corte em barras quadradas	120 x 120 mm
Corte em perfil retangular	100 x 200 mm
Corte em perfil L	137 mm
Peso	13,5 kg

VIBRADOR DE CONCRETO GVC 22 EX



Desconto válido somente para a ferramenta (códigos 0 601 283 1E0 e 0 601 283 1E1). Descontos dos mangotes estão ao final desta página.

FABRICADA NO BRASIL

HEAVY DUTY
ATÉ 3 ANOS DE GARANTIA* USO INDUSTRIAL

0 601 283 1E0 sem mangote (220 V)
0 601 283 1E1 com mangote de 3,5 m (220 V)
F 000 600 494 mangote de 1,5 m x 35 mm
F 000 600 390 mangote de 3,5 m x 35 mm

Escova de carvão:
F 000 611 090 (127 V e 220 V)

- ▶ Remoção de bolhas de ar de massas de concreto por meio de vibração.
- ▶ Fusível de segurança: protege o equipamento contra sobrecarga em casos de travamento do mangote.
- ▶ Sistema de troca rápida dos mangotes.
- ▶ Protege o operador contra choques elétricos.

Potência	2.200 W / 3 CV
Frequência de vibração	15.000 min ⁻¹
Amplitude	4,3 mm
Peso	3,8 kg

*Entenda como registrar a garantia adicional de 1 ano no aplicativo BeConnected disponível na App Store ou Google Play.

*Entenda como registrar a garantia adicional de 1 ano no aplicativo BeConnected disponível na App Store ou Google Play.

ACESSÓRIOS INDICADOS

ACESSÓRIOS INDICADOS

Desconto	Descontos	Descontos	Descontos	Descontos																																																																					
10% A partir de 5 unid.	5% A partir de 1 caixa (50 unid.) 10% A partir de 2 caixas (100 unid.)	10% A partir de 10 unid. 15% A partir de 20 unid.	5% A partir de 30 unid. 10% A partir de 100 unid. 15% A partir de 200 unid.	5% A partir de 1 unid. 10% A partir de 2 unid. 15% A partir de 4 unid.																																																																					
LÂMINAS DE SERRAS SABRE	SERRAS MANUAIS - CAIXA COM 50 UN.	SERRAS MANUAIS	DISCO DE CORTE PARA METAL	MANGOTE VIBRADOR																																																																					
Alta durabilidade para o máximo desempenho no corte.	Encaixam em todos os arcos de serra do mercado.	Também em embalagem com 2 unidades.	Indicado para corte em metais ferrosos, não ferrosos e ferro fundido.	Aplicação: Vibrador de concreto 9 617 081 910 / 1283.0																																																																					
<table border="1"> <thead> <tr><th>Cód. do produto</th><th>Mat. de aplicação</th><th>Dimensões C x A x L (mm)</th></tr> </thead> <tbody> <tr><td>2 608 657 409</td><td>Metais ferrosos</td><td>300 x 19 x 1,25</td></tr> <tr><td>2 608 657 396</td><td>Metais ferrosos</td><td>300 x 25 x 1,1</td></tr> <tr><td>2 608 656 043</td><td>Metais ferrosos</td><td>300 x 19 x 0,9</td></tr> <tr><td>2 608 656 040</td><td>Madeira</td><td>150 x 19 x 0,8</td></tr> </tbody> </table>	Cód. do produto	Mat. de aplicação	Dimensões C x A x L (mm)	2 608 657 409	Metais ferrosos	300 x 19 x 1,25	2 608 657 396	Metais ferrosos	300 x 25 x 1,1	2 608 656 043	Metais ferrosos	300 x 19 x 0,9	2 608 656 040	Madeira	150 x 19 x 0,8	<table border="1"> <thead> <tr><th>Cód. produto</th><th>Descrição</th><th>Unid./emb.</th></tr> </thead> <tbody> <tr><td>2 608 003 024</td><td>Serra manual 18D</td><td>cx. c/ 50</td></tr> <tr><td>2 608 003 025</td><td>Serra manual 24D</td><td>cx. c/ 50</td></tr> <tr><td>2 608 003 026</td><td>Serra manual 32D</td><td>cx. c/ 50</td></tr> </tbody> </table>	Cód. produto	Descrição	Unid./emb.	2 608 003 024	Serra manual 18D	cx. c/ 50	2 608 003 025	Serra manual 24D	cx. c/ 50	2 608 003 026	Serra manual 32D	cx. c/ 50	<table border="1"> <thead> <tr><th>Cód. produto</th><th>Descrição</th><th>Unid./emb.</th></tr> </thead> <tbody> <tr><td>2 608 003 027</td><td>Serra manual 18D</td><td>2</td></tr> <tr><td>2 608 003 028</td><td>Serra manual 24D</td><td>2</td></tr> <tr><td>2 608 003 029</td><td>Serra manual 32D</td><td>2</td></tr> </tbody> </table>	Cód. produto	Descrição	Unid./emb.	2 608 003 027	Serra manual 18D	2	2 608 003 028	Serra manual 24D	2	2 608 003 029	Serra manual 32D	2	<table border="1"> <thead> <tr><th>Cód. do produto</th><th>Descrição</th><th>Ø ext. (mm)</th><th>Ø int. (mm)</th><th>Grão</th><th>Unid./emb.</th><th>Unid./ped.</th></tr> </thead> <tbody> <tr><td>2 608 600 936</td><td>1 tela interna</td><td>355</td><td>25,4</td><td>30</td><td>1</td><td>25</td></tr> <tr><td>2 608 602 759</td><td>2 telas externas</td><td>355</td><td>25,4</td><td>30</td><td>1</td><td>20</td></tr> </tbody> </table>	Cód. do produto	Descrição	Ø ext. (mm)	Ø int. (mm)	Grão	Unid./emb.	Unid./ped.	2 608 600 936	1 tela interna	355	25,4	30	1	25	2 608 602 759	2 telas externas	355	25,4	30	1	20	<table border="1"> <thead> <tr><th>Cód. do produto</th><th>Garrafa vibratória (mm)</th><th>Compr. (mm)</th></tr> </thead> <tbody> <tr><td>F 000 600 494</td><td>35</td><td>1,5</td></tr> <tr><td>F 000 600 390</td><td>35</td><td>3,5</td></tr> </tbody> </table>	Cód. do produto	Garrafa vibratória (mm)	Compr. (mm)	F 000 600 494	35	1,5	F 000 600 390	35	3,5
Cód. do produto	Mat. de aplicação	Dimensões C x A x L (mm)																																																																							
2 608 657 409	Metais ferrosos	300 x 19 x 1,25																																																																							
2 608 657 396	Metais ferrosos	300 x 25 x 1,1																																																																							
2 608 656 043	Metais ferrosos	300 x 19 x 0,9																																																																							
2 608 656 040	Madeira	150 x 19 x 0,8																																																																							
Cód. produto	Descrição	Unid./emb.																																																																							
2 608 003 024	Serra manual 18D	cx. c/ 50																																																																							
2 608 003 025	Serra manual 24D	cx. c/ 50																																																																							
2 608 003 026	Serra manual 32D	cx. c/ 50																																																																							
Cód. produto	Descrição	Unid./emb.																																																																							
2 608 003 027	Serra manual 18D	2																																																																							
2 608 003 028	Serra manual 24D	2																																																																							
2 608 003 029	Serra manual 32D	2																																																																							
Cód. do produto	Descrição	Ø ext. (mm)	Ø int. (mm)	Grão	Unid./emb.	Unid./ped.																																																																			
2 608 600 936	1 tela interna	355	25,4	30	1	25																																																																			
2 608 602 759	2 telas externas	355	25,4	30	1	20																																																																			
Cód. do produto	Garrafa vibratória (mm)	Compr. (mm)																																																																							
F 000 600 494	35	1,5																																																																							
F 000 600 390	35	3,5																																																																							

Para ver nosso catálogo completo de acessórios, escaneie o QR Code na última página.

Para ver nosso catálogo completo de acessórios, escaneie o QR Code na última página.

SISTEMAS DE TRANSPORTE E ARMAZENAGEM

- ▶ **Mecanismo resistente** (corpo em plástico, ABS, à prova d'água).
- ▶ A **posição otimizada das caixas em pilhas** permite o **fácil acesso**, mesmo quando empilhadas.
- ▶ **Mecanismo de empilhamento de 1-click** aprimorado para conectar ou separar as L-Boxx em instantes.
- ▶ **Bloqueáveis**: podem utilizar cadeado para maior segurança.



Desconto

10% A partir de **2** unidades

L-BOXX MINI



Suporta até **1,5 kg**

Cód. do produto: 1 600 A00 7SF

Peso	Larg.	Alt.	Comp.	Tam.
0,3 kg	15,6 cm	6,3 cm	26,0 cm	10"

L-BOXX 102



Suporta até **25 kg**

Cód. do produto: 1 600 A01 2FZ

Peso	Larg.	Alt.	Comp.	Tam.
1,8 kg	35,7 cm	11,7 cm	44,2 cm	17"

L-BOXX 136



Suporta até **25 kg**

Cód. do produto: 1 600 A01 2G0

Peso	Larg.	Alt.	Comp.	Tam.
1,9 kg	35,7 cm	15,1 cm	44,2 cm	17"

L-BOXX 238



Suporta até **25 kg**

Cód. do produto: 1 600 A01 2G2

Peso	Larg.	Alt.	Comp.	Tam.
2,4 kg	35,7 cm	25,3 cm	44,2 cm	17"

L-BOXX 102

Set para **12 pç**



Cód. do produto: 1 600 A01 6NA

Peso	Larg.	Alt.	Comp.	Tam.
2,9 kg	35,7 cm	11,7 cm	44,2 cm	17"

L-BOXX 306



Cód. do produto: 1 600 A01 VH8

Peso	Larg.	Alt.	Comp.
7,3 kg	44,2 cm	27,3 cm	35,7 cm

CAIXA DE FERRAMENTAS

CÓDIGO NOVO



Suporta até **20 kg**

Cód. do produto: 1 619 PC1 129

Peso	Larg.	Alt.	Comp.	Tam.
1,83 kg	23,2 cm	19,7 cm	42,7 cm	17"

CARRINHO DE ALUMÍNIO



Cód. do produto: 1 600 A00 1SA

Peso	Larg.	Alt.	Comp.
7,6 kg	50,8 cm	107 cm	52,3 cm

BOLSAS DE TRANSPORTE

BOLSA MINI



- ▶ Bolsa resistente e compacta para transporte de ferramenta, baterias, carregador e acessórios.

Cód. do produto: 1 600 A00 3BG

Peso	Larg.	Alt.	Comp.
0,22 kg	8,0 cm	31,0 cm	23,0 cm

BOLSA PEQUENA



- ▶ Bolsa resistente e compacta para transporte de ferramentas e acessórios.

Cód. do produto: 1 600 A00 3BH

Peso	Larg.	Alt.	Comp.
0,67 kg	12,0 cm	28,0 cm	43,0 cm

BOLSA MÉDIA



- ▶ Comodidade e espaço com qualidade Bosch, ideal para carregar suas ferramentas.

Cód. do produto: 1 619 BZ0 100

Peso	Larg.	Alt.	Comp. Tam.
0,84 kg	28,6 cm	6,2 cm	52,9 cm 19"

BOLSA GRANDE



- ▶ Muito resistente.

Cód. do produto: 1 600 A00 3BK

Peso	Larg.	Alt.	Comp. Tam.
2,0 kg	36,0 cm	8,0 cm	59,0 cm 23"

BOLSA PARA FERRAM. GWT 20



- ▶ **Compatibilidade com L-boxx**: Armazenamento integrado a L-boxx com um click que conecta a bolsa na maleta.

Cód. do produto: 1 600 A02 5L6

Peso	Larg.	Alt.	Comp.
8,2/7,2 kg	43,0 cm	34,0 cm	23,0 cm

SERRAS AFIÁVEIS, LIVRES DE FERRUGEM E COM ALTÍSSIMA DURABILIDADE.


Descontos

5% A partir de **1** unid.

10% A partir de **5** unid.

15% A partir de **15** unid.

PAINEL LAMINADO



Diâm. (mm)	Espessura de corte (mm)	Diâm. do furo (mm)	Núm.de dentes	Formato do dente	Código Bosch	Máquinas recomendadas
185	2,4	20	60	ATB	F03FS09801	
200	2,5	30	64	ATB	F03FS09803	
250	2,8	30	80	ATB	F03FS09804	

ALUMÍNIO



Diâm. (mm)	Espessura de corte (mm)	Diâm. do furo (mm)	Núm.de dentes	Formato do dente	Código Bosch	Máquinas recomendadas
250	2,8	30	80	HLTCG	F03FS09822	
300	2,8	30	96	HLTCG	F03FS09828	

MULTIMATERIAL



Diâm. (mm)	Espessura de corte (mm)	Diâm. do furo (mm)	Núm.de dentes	Formato do dente	Código Bosch	Máquinas recomendadas
250	2,6	30	80	HLTCG (Ch)	F03FS09888	
305	2,6	30	80	HLTCG (Ch)	F03FS09891	

MADEIRA



Diâm. (mm)	Espessura de corte (mm)	Diâm. do furo (mm)	Núm.de dentes	Formato do dente	Código Bosch	Máquinas recomendadas
180	2,4	20	48	ATB	F03FS09697	
184	1,6	20	48	ATB	F03FS10056	
250	2,8	30	24	ATB	F03FS09774	
250	2,8	30	60	ATB	F03FS09776	

AMPLIAMOS NOSSO PORTFÓLIO: MAIS DE 250 FRESAS

FRESAS

- MDF/MDP
- Compensados
- Madeira em geral
- Acrílico



Diâm. (mm)	Comp. corte	Comp. total	Haste (mm)	Código Bosch	Máquinas recomendadas
9,5	25,4	71,5	6	F03FR01932	
8,0	31,8	70,0	6	F03FR01447	
12,7	25,4	71,5	6	F03FR01938	
6,0	16,0	50,8	6	F03FR01440	
15	20	57,2	6	F03FR01478	
9,5	13,1	58,8	6	F03FR01935	
12,7	10	44,5	6	F03FR01622	
12	38,1	80	12	F03FR01534	
12,7	38,1	93,6	12	F03FR01944	
10	25,4	62,4	12	F03FR00330	

Para ver nosso catálogo completo de acessórios, escaneie o QR Code na última página.

DREMEL®

by Bosch

www.dremel.com/br/pt

www.dremel.com/br/pt

ÚLTIMA OPORTUNIDADE DO ANO

PARA GARANTIR OS PRODUTOS ESSENCIAS PARA SUA LOJA

com grandes descontos

DREMEL 3000 N/10

Melhor acabamento em menos tempo.

12%
A partir de 1 unidade

- Para todos os seus projetos de bricolagem de precisão: esculpir, gravar, fresar, cortar, lixar, esmerilhar, afiar, polir e limpar.
- Trabalhe nos seus projetos por longos períodos.



- Conteúdo**
- Dremel 3000
 - 10 acessórios
 - Estojo de acessórios
 - Chave
 - Manual do usuário

Número de tipo
127 V F 013 3000 PB
220 V F 013 3000 PC

Desconto

10% A partir de 3 unidades

DREMEL STYLO+ N/11

Versátil e precisa.



- 11 acessórios
- Projetada para criativos e artesãos

Número de tipo
F 013 2050 NG

DREMEL VERSAFLAME

Mini-maçarico a gás com 7 acessórios.

- Os acessórios incluídos permitem uma variedade de aplicações criativas: soldagem intensa, retração, soldagem branda, etc.



Número de tipo
F 013 2200 JA

DREMEL GRAVADOR

Gravador elétrico

Gravação em diversos materiais.

- Conteúdo**
- Gravador
 - Ponta para gravador
 - Modelo de letras e números
 - Manual do usuário



Número de tipo
127 V F 013 0290 AF
220 V F 013 0290 JA

DREMEL®
by Bosch

A FAMÍLIA MAX LIFE AUMENTOU!

Desconto

15% A partir de 3 unidades



DREMEL 9951

26159951AA - 7891009882444

Super Escareador Para Esculpir de ponta redonda 8,7mm.

Destaca-se tanto na remoção agressiva de material quanto no lixamento sem esforço, deixando a peça de trabalho pronta para o retoque final com facilidade. Desenvolvido com dentes de aço inoxidável duráveis e resistentes à ferrugem, seu formato esférico permite fazer ranhuras e dar forma a superfícies côncavas com precisão.

Ideal para madeira, plástico, espuma e borracha.



DREMEL 9952

26159952AA - 7891009882451

Super Escareador Para Esculpir de ponta cônica de 6,4mm.

Ele pode remover material de forma agressiva e preparar a peça para o lixamento final. O pequeno formato cônico permite acessar áreas de difícil alcance e furos profundos. Além disso, a ponta também pode ser usada para gravar linhas finas e precisas.

Ideal para madeira, plástico, espuma e borracha.



DREMEL 9953

26159953AA - 7891009882468

Super Escareador Para Esculpir de ponta arredondada de 9,5mm.

Seus dentes de aço inoxidável endurecido garantem um entalhe agressivo em formato cônico e uma remoção eficaz de material, possibilitando uma maior resistência à ferrugem e à corrosão.

Ideal para madeira, plástico, espuma e borracha.



DREMEL 9954

26159954AA - 7891009882475

Super Escareador Para Esculpir de ponta arredondada de 7,9mm.

O formato da ponta é perfeito para criar formas intrincadas e arredondadas, e com o uso horizontal do acessório, é possível lidar com superfícies planas ainda maiores e criar ranhuras.

Ideal para madeira, plástico, espuma e borracha.



DREMEL EZ411HP

2615E411HA - 7891009882482

Discos De Lixa De 38,1mm De Grão grosso - Sistema EZ Lock Troca Rápida.

Uma base metálica robusta, esses discos são projetados para ter uma vida útil mais prolongada. Além disso, eles se integram perfeitamente com o sistema EZ Lock para trocas rápidas e fáceis de acessórios. Vida útil 20x maior em relação ao EZ411 convencional.

Ideal para lixar madeira, fibra de vidro e ferrugem de superfícies metálicas.

DREMEL MOTO-SAW

Serra Tico-tico de bancada com 2 acoplamentos, 10 acessórios e maleta.

- Torna os cortes detalhados mais fáceis.
- Função de serra de arco destacável para utilização portátil, para levar a ferramenta à peça de trabalho.
- Mecanismo quick change™ auto tensor para substituição fácil dos acessórios e tensão ideal da lâmina.
- A base de fixação rápida adapta-se a diversas mesas, bancadas e superfícies.



Número de tipo
127 V F 013 MS20 NB
220 V F 013 MS20 NC

12%
A partir de 1 unidade



DREMEL STYLO+ N/11

Versátil e precisa.



- 11 acessórios
- Projetada para criativos e artesãos

Número de tipo
F 013 2050 NG

DREMEL VERSAFLAME

Mini-maçarico a gás com 7 acessórios.

- Os acessórios incluídos permitem uma variedade de aplicações criativas: soldagem intensa, retração, soldagem branda, etc.



Número de tipo
F 013 2200 JA

DREMEL GRAVADOR

Gravador elétrico

Gravação em diversos materiais.

- Conteúdo**
- Gravador
 - Ponta para gravador
 - Modelo de letras e números
 - Manual do usuário



Número de tipo
127 V F 013 0290 AF
220 V F 013 0290 JA

Kit de brocas de aço rápido para madeira, plástico, ouro, bronze, latão e alumínio

Modelo 628



7 peças

12%
A partir de 1 unidade

Nº de tipo: 2 615 0628 AE

Kit para cortar, limpar, polir, esmerilhar, gravar, esculpir e lixar

Modelo 710



160 peças

12%
A partir de 1 unidade

Nº de tipo: 2 615 0710 AK

Kit de acessórios para gravar, esculpir e esmerilhar

Modelo 729



11 peças

12%
A partir de 1 unidade

Nº de tipo: 2 615 0729 AB

DREMEL®
by Bosch



Conheça outros produtos e acessórios Dremel

AS OFERTAS DOS ITENS EXCLUSIVOS ESTÃO AINDA MELHOR. **APROVEITEM.**

**DESCONTOS
ESPECIAIS**

5% de desconto a cada 2 **GLL 2** ou 2 **GLM 30** comprando 2 unidades de cada modelo no mesmo pedido.

Trena a Laser de 30 m **GLM 30-23**



Cód. do produto: 0 601 072 XG0

Acompanham:
2 pilhas AAA, certificado do fabricante e manual.

Alcance	30 m
Precisão	± 1,5 mm
Alimentação	2x AAA pilhas
Dimensão (C x A x L)	100 x 43 x 24 mm
Peso	0,09 kg

	Medição de distâncias
	Medição contínua
	Medição de área

Produto exclusivo para o Canal Pulverizado

Nível a Laser de 10 m **GLL 2**



Cód. do produto: 0 601 063 A01

Acompanham: 1 suporte MM 2, 1 manual de instruções, 1 certificado do fabricante e 2 pilhas AA.

Alcance	10 m
Precisão de nivelamento	± 0,5 mm/m
Autonivelamento	± 4°
Entr. para tripé	1/4"
Alimentação	2 pilhas AA
Dimensões	77 x 63 x 84 mm
Peso	0,28 kg

	Nivelação horizontal
	Nivelação vertical
	Esquadro frontal
	Marcação sem riscar a parede

Produto exclusivo para o Canal Pulverizado

ESCOVAS DE CARVÃO SEMPRE À MÃO!

Novas escovas de carvão em blister para diversas ferramentas*. Peças originais e o seu trabalho sem interrupções.



Imagens meramente ilustrativas

Veja como escolher a escova de carvão adequada para a sua ferramenta:

Verifique a marca (Bosch, Skil ou Dremel), o tipo de ferramenta e o modelo.

Após identificar o modelo da sua máquina, confirme se o código desta coluna é o mesmo código que está no verso da embalagem.

Identifique no verso o código da embalagem.

MODELO	CÓDIGO DA FERRAMENTA	VOLT.	CÓD. DA ESCOVA EM BLISTER			
ESMERILHADEIRA	GWS 20-180	0 601 7A1 0D0	127	1 607 014 18G		
		0 601 7A1 0E0	220	1 607 014 18F		
		GWS 20-230	0 601 7A2 0D0	127	1 607 014 18G	
			0 601 7A2 0E0	220	1 607 014 18F	
		GWS 22-180	0 601 8A1 0D0	127	1 607 014 18G	
			0 601 8A1 0E0			
	0 601 8A1 0Z0		220	1 607 014 18F		
	0 601 8A1 1E0					
	0 601 8A1 1D0					
	0 601 8A2 0D0		127	1 607 014 18G		
	SERRA MÁRMORE	GWS 22-230	0 601 8A2 1D0			
			0 601 8A2 0E0			
0 601 8A2 1E0						
GWS 24-180			0 601 8A3 0E0			
			GWS 24-230	0 601 8A4 0E0		
				GWS 24-180 LVI	0 601 892 HE0	220
GWS 24-230 LVI		0 601 893 HE0				
		GWS 26-180	0 601 8A5 0E0			
		GWS 26-230	0 601 8A6 0E0			
		GWS 26-180 LVI	0 601 894 HE0			
		GWS 26-230 LVI	0 601 895 HE0			
		GWS 6-115	0 601 375 014	220	1 607 014 18X	
SERRA MÁRMORE	GDC 14-40	0 601 548 4D0	127	1 607 014 18A		
		0 601 548 4E0	220			

MODELO	CÓDIGO DA FERRAMENTA	VOLT.	CÓD. DA ESCOVA EM BLISTER	
SERRA MÁRMORE	GDC 12-34	0 601 548 5D0	127	1 607 014 18A
		0 601 548 5E0	220	
	GDC 150	0 601 548 6D0	127	1 607 014 18A
		0 601 548 6E0	220	1 607 014 18E
	GDC 151	0 601 548 7D0	127	1 607 014 18A
		0 601 548 7E0	220	1 607 014 18E
LIXADEIRA	GWS 22 U	0 601 8A7 0D0	127	1 607 014 18G
		0 601 8A7 0E0	220	1 607 014 18F
VIBRADOR DE CONCRETO	GVC 22 X	0 601 283 1E0	220	1 607 014 18F
RETÍFICA	GGS 28	0 601 223 0E0	220	1 607 014 18X
		GGS 28 L	0 601 224 0E0	220

MODELO	CÓDIGO DA FERRAMENTA	VOLT.	CÓD. DA ESCOVA EM BLISTER	
ESMERILHADEIRA	9002	F 012 900 2AL	127	1 607 014 18L
		F 012 900 2JQ	220	1 607 014 18M
	9004	F 012 900 4AL	127	1 607 014 18L
		F 012 900 4JQ	220	
POLITRIZ	9071	F 012 907 1AB	127	1 607 014 18T
		F 012 907 1JA	220	
9051	F 012 905 1JA	220	1 607 014 18S	
SERRA MÁRMORE	9815	F 012 981 5AC	127	1 607 014 18J
		F 012 981 5JD	220	1 607 014 18K
SERRA CIRCULAR	5402	F 012 540 2JA	220	
SERRA POLICORTE	3710	F 012 371 0AB	127	1 607 014 18W

MODELO	CÓDIGO DA FERRAMENTA	VOLT.	CÓD. DA ESCOVA EM BLISTER	
FERRAMENTA ROTATIVA	3000	F 013 300 0PB	127	1 607 000 CX0
		F 013 300 0PC	220	

*Consulte a disponibilidade de escovas de carvão em blister de ferramentas Bosch, Skil e Dremel.

MÊS VERDE BOSCH

DESCONTOS ESPECIAIS PARA ITENS DA LINHA VERDE

NOVO Nível Laser Verde de 12 m **GLL 12-22 G**



Compatível com bateria de 3,7 V

**10%
DESCONTO**
a partir de
1 unid.

Cód. do produto:
0 601 065 320

Acompanham: 2 pilhas AA, certificado do fabricante, bolsa de proteção e manual de instruções.

	Nivelação horizontal
	Nivelação vertical
	Esquadro frontal
	Marcação sem riscar a parede

Alcance	12 m
Precisão de nivelamento	± 0,6 mm/m*
Temperatura de operação	-10°C...+40°C
Temperatura de armaz.	-20°C...+70°C
Faixa de autonivelamento	± 3,5°
Tempo de autonivelamento	< 6 s
Classificação de proteção	IP 55
Entrada para tripé	1/4"
Fonte de alimentação	2 x pilhas AA / 3,7 V Li-ion
Dimensões (L x A x P)	104 x 64 x 100 mm
Peso	0,35 kg

Nível Laser Verde de 15 m com ponto de prumo **GCL 2-15 G**



**10%
DESCONTO**
a partir de
1 unid.

Cód. do produto:
0 601 066 J00

Acompanham: Placa alvo, 3 pilhas AA, maleta, suporte RM1, clip, certificado do fabricante, manual.

	Nivelação horizontal
	Nivelação vertical
	Esquadro frontal
	Marcação sem riscar a parede
	Pontos de prumo

Alcance	15 m
Alcance do ponto de prumo	10 m (acima e abaixo)
Precisão de nivelamento	± 0,3 mm/m
Precisão do ponto de prumo	± 0,7 mm/m
Autonivelamento	± 4°
Entrada para tripé	1/4" e 5/8"
Proteção contra pó e respingos de água	Sim (IP 54)
Alimentação	3 pilhas AA
Dimensões	112 x 55 x 106 mm
Peso	0,61 kg

Trena Laser Verde de 50 m **GLM 50-27 CG**



**10%
DESCONTO**
a partir de
1 unid.

Código do produto:
0 601 072 U00

Acompanham: 2 pilhas AA, bolsa de transporte, cabo da bolsa, manual.

	Nivelação horizontal
	Nivelação vertical
	Esquadro frontal
	Marcação sem riscar a parede
	Medição de área
	Medição de distância
	Bluetooth
	Foto

Alcance de medição	0,05 – 50,00 m
Precisão de medição	± 1,5 mm
Alcance do ângulo de medição	360°
Precisão do ângulo de medição	± 0,2°
Capacidade da memória	30 medições
Conectividade	Bluetooth® 4.2 low energy (smart)
Proteção contra água e poeira	IP 65
Fonte de energia	2x AA pilhas ou bateria 3,7 V Bosch
Tamanho da embalagem	164 x 85 x 183 mm

APROVEITE MEGA OFERTA

ATÉ
35%
DESCONTO

FURADEIRA DE IMPACTO 3/8" SKIL 6662 - 2 velocidades



15%
DESCONTO
a partir de
1 unid.

F012 6662 AB (127 V)

Acompanha: 1 chave de mandril.

24 MESES

LIXADEIRA DE CINTA SKIL 7640 (900 W)



25%
DESCONTO
a partir de
1 unid.

F012 7640 JA (220 V)

Acompanha:
3 cintas de lixa, 1 saco coletor de pó,
2 grampos, 1 adaptador para coletor de pó e 1 maleta.

24 MESES

LIXADEIRA DE PALMA SKIL 7232 (200 W)

30%
DESCONTO
a partir de
1 unid.

- Sistema de presilhas para fixação de lixas.
- Motor potente com design compacto para alcance de áreas menores.
- Interruptor selado para maior durabilidade.



F012 7232 AB (127 V)
F012 7232 JA (220 V)

Acompanha: 1 folha de lixa.

24 MESES

TUPIA SKIL 1831 (1.100 W)

- Botão-trava para troca de fresas.
- Velocidade variável para trabalho em diferentes materiais.
- Capacidade de corte até 55 mm de profundidade.

F012 1831 AB (127 V)
F012 1831 JA (220 V)

Escovas de carvão:
1 607 014 17G (127 V)
1 607 014 17H (220 V)

Acompanham: 6 fresas, 3 pinças (6 mm, 8 mm e 1/4"), 1 guia paralela, 1 guia circular, 1 guia para copiar e 1 adaptador para aspirador de pó.



25%
DESCONTO
a partir de
1 unid.

24 MESES

SERRA TICO-TICO SKIL 4380 380 W (220 V)

- Fácil ajuste para cortes em ângulos de 15°, 30° e 45°.
- Função sopro com ampla visão de corte.
- Placa-base não oxida.
- Para destro ou canhoto: o botão de trava da Serra facilita seu trabalho.

F012 4380 JA (220 V)

Acompanham: 1 chave allen e 1 lâmina para madeira de encaixe T/U.



25%
DESCONTO
a partir de
1 unid.

24 MESES

DISCO DIAMANTADO PARA METAL **EXPERT**

- ▶ Capacidade de corte de até **100x mais** do que discos abrasivos convencionais no corte de metais.
- ▶ Borda de grãos de diamante com tecnologia BOSCH DIAMOND, com ponta de corte extremamente durável.



35%
DESCONTO
a partir de
1 unid.



Cód. do produto	Descrição	Ø (mm)	Ø do furo (mm)	Unid./ped.
2 608 900 532	Diamond Metal Wheel X-Lock	115	22,23 mm / X-Lock	1
2 608 900 533	Diamond Metal Wheel X-Lock	125	22,23 mm / X-Lock	1

Ofertas válidas até acabarem os estoques. Os itens serão cancelados dos pedidos se os estoques acabarem.

NOVO APP BOSCH BeConnected

CONECTE-SE AO UNIVERSO DE VANTAGENS BOSCH.

A Bosch sempre esteve perto de você para facilitar a sua vida, mas agora essa conexão vai ficar ainda maior. Baixe já o app **BECONNECTED** e fique sempre por dentro das novidades, promoções e benefícios exclusivos da Bosch, em primeira mão.



REGISTRE SUA FERRAMENTA E GANHE 1 ANO DE GARANTIA ADICIONAL.

Aponte a câmera do celular no QR Code para baixar



CONHEÇA A NOSSA LINHA COMPLETA.

FERRAMENTAS

FERRAMENTAS BOSCH

FERRAMENTAS SKIL

MEDIÇÃO BOSCH

SAIBA MAIS

PEÇAS DE REPOSIÇÃO

SAIBA MAIS

ACESSÓRIOS

ACESSÓRIOS BOSCH

ACESSÓRIOS FREUD

ACESSÓRIOS SIA

ACESSÓRIOS **EXPERT**

SAIBA MAIS

DREMEL

SAIBA MAIS

CADA VEZ MAIS PERTO DE VOCÊ!

ENTRE EM CONTATO COM UM DE NOSSOS PARCEIROS EM SEU ESTADO



ARB
Elaine Wachski
elaine@arbventas.com.br
(41) 3335-0081
(41) 98819-3430 whatsapp  @arb.representacoes



Estados atendidos: BA, CE, DF, ES, GO, MS, PR, SP

DIPROTEC-SERMAFEL
Roberta Perman
diprotec@uol.com.br
0800 200 7373  @sermafeloficial



Estados atendidos: AL, AM, CE, PA, PB, PE, SE

FÊNIX TRADE
Paulo Rogério
paulo@fenixtrade.com.br
(11) 94014-8833



Estados atendidos: BA, PA, SP

JANIP
Ronaldo Rousset
janip@janip.com.br
(31) 3498-1388



Estado atendido: MG

MACROPEÇAS
Liliane Neto
liliane@macropecas.com.br
0800 722 2222
(51) 98195-7965 whatsapp  @comercial_macropecas



Estados atendidos: AM, BA, CE, MG, PA, PI, RJ, RN, RS

OASIS
Amaury Ferreira
oasis_repre@hotmail.com
(65) 2129-5186  @oasisrepresentacoes



Estado atendido: MT

ROFE
rofe.bosch@rofedistribuidora.com.br
(98) 8489-3927



Estados atendidos: MA, PA, TO

TÊNIS
Alessandra Cardozo
tenis@tenissc.com.br
0800 642 2524  @tenisrepresentacoes



Estads atendido: SC

FERRAGENS NEGRÃO
Sullivan Ponzoni
sullivan@grupofn.com.br
0800 709 8200



Nacional

DÚVIDAS E SUGESTÕES

 falecombosch@br.bosch.com

