



# BOSCH

Tecnologia para a vida

## Bosch Professional

# JORNAL BOSCH DE OFERTAS

Fortaleça sua revenda. Ofertas exclusivas para o Canal Pulverizado.

Maio a Agosto de 2026

Robert Bosch Ltda | Via Anhanguera, km 98 | 13065-900 | Campinas | SP

**ESPECIAL  
DIA DOS PAIS**

**freud**



**BOSCH**  
Tecnologia para a vida

**DREMEL**  
by Bosch

## SUPERLANÇAMENTO

Serra Mármore **PRO** GDC 130

**O MELHOR  
CUSTO-BENEFÍCIO  
DO MERCADO**

1300  
W



**ATÉ 2 ANOS DE GARANTIA\***

**USO PROFISSIONAL**

\* Entenda como registrar a garantia adicional de 1 ano no app BeConnected, disponível na [App Store](#) ou [Google Play](#)

Nova Linha de Ferramentas Manuais

**NOVAS POSSIBILIDADES  
PARA A SUA CAIXA DE  
FERRAMENTAS.**



Conheça  
mais na  
página 8

# ÍNDICE

Superlançamento: Serra Mármore <b>PRO</b> GDC 130.....	3
Display de Brocas Bosch .....	4
Novas Maletas L-BOXX .....	5
Dremel .....	6-7
Nova Linha de Ferramentas Manuais.....	8
Especial Dia dos Pais: Kits de Acessórios.....	9
Kit Bateria – Ferramentas completas / Acessórios indicados.....	10-11
Chaves de Impacto a Bateria / Acessórios indicados .....	12
Combos a Bateria / Acessórios indicados .....	13
Ferramentas a Bateria Bosch18V.....	14
Novas Lanternas 18V.....	15
Baterias e Carregadores.....	16
Ferramentas a Bateria Bosch 12V / Acessórios indicados.....	17
Ferramentas para Jardinagem.....	18
Quem compara vai de Bosch! .....	19
Lavadoras de Alta Pressão .....	20
Peças Originais Bosch.....	21-22
Novo preço em campo .....	23
Furadeiras de Impacto / Acessórios indicados.....	24
Furadeiras / Parafusadeiras / Acessórios indicados.....	25
Martelotes Perfuradores / Acessórios indicados.....	26
Martelos Demolidores / Acessórios indicados .....	27
Serras Mármore / Acessórios indicados.....	28
Serra de Mesa / Serras de Esquadria / Acessórios indicados.....	29
Serras Circulares / Acessórios indicados .....	30
Serras Tico-Tico / Acessórios indicados.....	31
Lixadeiras Excêntricas / de Palma / Acessórios indicados.....	32
Plaina / Tupias / Acessórios indicados.....	33
Família de Serras Copo Bosch .....	34
Abrasivos Flexíveis Bosch.....	35
Joga Junto com a Bosch .....	36
Serras e Fresas Freud .....	37
Esmerilhadeiras Angulares / Acessórios indicados .....	38-39
Ofertas complementares / Acessórios indicados .....	40-41
Sistemas de Transporte e Armazenagem.....	42
Bolsas de Transporte .....	42
Escovas de Carvão – Lista completa.....	43
Linha de Medição.....	44-45
Prazos de Garantia.....	46
Conheça nossa linha completa.....	47
Entre em contato com um de nossos parceiros em seu estado .....	48

# SUPERLANÇAMENTO

Para cotação,  
consulte  
nossos  
parceiros na  
contracapa

Desconto

**8%** A partir de 2 unidades

Serra Mármore **PRO** GDC 130

## O MELHOR CUSTO-BENEFÍCIO DO MERCADO

Motor de 1.300 W, com capacidade de corte de até 35 mm.

**ATÉ 2 ANOS DE GARANTIA<sup>1</sup>** USO PROFSSIONAL

<sup>1</sup> Entenda como registrar a garantia adicional de 1 ano no app BeConnected, disponível na [App Store](#) ou [Google Play](#)

**1300 W**  
POTÊNCIA E CAPACIDADE DE CORTE

Motor de 1.300 W com profundidade de corte até 35 mm.

**PESO REDUZIDO**

Reduz a fadiga do usuário durante uso prolongado.

**AJUSTE DE PROFUNDIDADE**

Permite trabalhar com diferentes tipos de materiais.



**COMPATIBILIDADE DE DISCO**

Uso com discos de 110 mm e 115 mm.

Potência	1.300 W
Velocidade (sem carga)	12.500 rpm
Profundidade de corte	35 mm
Diâmetro do disco	115 mm
Diâmetro do furo	20 mm
Dimensões (C x L x A)	207 x 204 x 174 mm
Peso	2,8 kg

**0 601 3B2 0D0 (127 V) / 0 601 3B2 0E0 (220 V)**  
Acompanha: Chave Allen.

### APLICAÇÕES

Concreto, mármore e granito.

### PÚBLICO-ALVO

Construção civil, eletricitista, instaladores em geral e marmoraria.



**BOSCH**

Tecnologia para a vida

Bosch Professional

# DISPLAY DE BROCCAS BOSCH

## Soluções para todas aplicações

**COMPRE E  
GANHE  
UM DISPLAY**

Na compra de brocas  
Bosch\* no valor de  
**R\$ 1.499,00** ganhe  
**1 display.**



Foto do display meramente ilustrativa.

\*Consulte medidas e SKUs


**HSS POINTTEQ (Ø 1 – Ø 20 mm)**



**HSS-G (Ø 1 – Ø 16 mm)**



**CYL-1 (Ø 3 – Ø 16 mm)**




**CYL-5 (Ø 3 – Ø 16 mm)**



**SDS PLUS-1 (Ø 4 – Ø 25 mm)**



**SDS PLUS-5X (Ø 4 – Ø 26 mm)**



**HEX-9 MULTIMATERIAL (Ø 3,5 – Ø 16 mm)**



**HEX-9 HARD CERAMIC (Ø 3 – Ø 12 mm)**



# LANÇAMENTOS

Para cotação,  
consulte  
nossos  
parceiros na  
contracapa

**NOVAS** Maletas **L-BOXX**

## AMPLIAÇÃO DO PORTFÓLIO DE SOLUÇÕES DE TRANSPORTE E ARMAZENAMENTO

Mais prática, acessível e robusta, facilitando  
o dia a dia do profissional.

Confira os  
descontos na  
página 42



### Maleta de transporte L-BOXX 72

- ▶ **Dimensão exterior:** 357 x 316 x 72 mm
- ▶ **Peso:** 0,9 kg
- ▶ **Nº de tipo:** 1 600 A00 1RW



### Maleta de transporte L-BOXX 72

- ▶ **Dimensão exterior:** 357 x 316 x 72 mm
- ▶ **Nº de tipo:** 1 600 A00 1S8 (com set)

Disponível  
também na  
versão com  
set interno



### Maleta de transporte XL-BOXX

- ▶ **Dimensão exterior:** 347 x 607 x 133 mm
- ▶ **Peso:** 3,2 kg
- ▶ **Nº de tipo:** 1 600 A02 59V



### Maleta de transporte LT-BOXX 272

- ▶ **Dimensão exterior:** 345 x 442 x 285 mm
- ▶ **Peso:** 2,7 kg
- ▶ **Nº de tipo:** 1 600 A00 223



### Maleta de transporte L-BOXX 374

- ▶ **Dimensão exterior:** 442 x 357 x 389 mm
- ▶ **Peso:** 3 kg
- ▶ **Nº de tipo:** 1 600 A01 2G3



### Base com 4 rodas

- ▶ **Capacidade de carga:** 100 kg
- ▶ **Dimensões:** 646 x 492 x 184 mm
- ▶ **Peso:** 3,8 kg
- ▶ **Nº de tipo:** 1 600 A00 1S9



**DREMEL É A FERRAMENTA QUE PODE FAZER TUDO,  
AGORA COM O PORTFÓLIO COMPLETO**

**15% DE DESCONTO**

a partir de 1 unidade

(Desconto válido para todos os produtos desta página)

HOBBY

## DREMEL GRAVADOR

Gravação em diversos materiais.



**Conteúdo:** Gravador, ponta para gravador, modelo de letras e números e manual do usuário.

**Cód. do produto**

127 V F 013 0290 AF

220 V F 013 0290 JA

## DREMEL STILO+

Projetada para criativos e artesãos.



KIT COM 11 ACESSÓRIOS

**Cód. do produto**

F 013 2050 NG

## DREMEL 3000

Melhor acabamento em menos tempo.



N/10 KIT COM 11 ACESSÓRIOS

**Conteúdo:** Dremel 3000, 10 acessórios, estojo de acessórios, chave e manual do usuário.

**Cód. do produto**

127 V F 013 3000 PB

220 V F 013 3000 PC

## DREMEL 4000

Potente. Dinâmica. Controle máximo.



N/26 KIT COM 26 ACESSÓRIOS

**Conteúdo:** Dremel 4000, 26 acessórios, 1 bolsa, 1 estojo plást. de acessórios, chave e manual do usuário.

**Cód. do produto**

127 V F 013 4000 NU

220 V F 013 4000 NV

PROFISSIONAL


## POTENCIALIZE SEU PORTFÓLIO DREMEL 8240

Perfeita para trabalhos exigentes como cortar, perfurar, lixar e fresar.



**Cód. do produto :**  
F 013 8240 LD

**Conteúdo:** Micro Retífica 8240, 1 bateria 12V MAX Bosch, 1 carregador, 1 bolsa de transporte, 5 acessórios (407, 408, 432, 426, 402).



\*Compatível com as baterias: 12V 2,0 Ah - 2608000723 | 12V 2,0 Ah - 1600A0021D | 12V 4,0 - 1600A00F71 Carregadores: Starter KIT 12V 2x bat GBA 12V + 1 GAL 12V-20 - 1600A021KR | GAL 12V-20 - 1600A021KJ

## COMPLEMENTE A SUA DREMEL COM OS MELHORES ACOPLAMENTOS E ACESSÓRIOS

Mandril de Aperto Rápido para Micro Retíficas  
**Modelo 4486**



**Cód. do produto**

2 615 0044 86

Mandril para Discos  
**Modelo EZ402**



**Cód. do produto**

2 615 E402 AG

Kit de Acessórios para Cortar  
**Modelo EZ728**

11 peças



**Cód. do produto**

2 615 E728 AA

Set/kit de Brocas  
**Modelo 628**

7 peças



**Cód. do produto**

2 615 0628 AE

Set/kit de Acessórios  
**Modelo 710**

160 peças



**Cód. do produto**

2 615 0710 AK

Set/kit de Acessórios  
**Modelo 709**

110 peças



**Cód. do produto**

2 615 0709 AD

**Bolsa Nylon Dremel**



**Cód. do produto**

1 605 A000 61

Eixo Flexível para Micro Retíficas  
**Modelo 225**



**Cód. do produto**

2 615 0225 AJ

# DREMEL® by Bosch



Conheça outros  
produtos e  
acessórios  
Dremel

## PROMOÇÃO ESPECIAL

**ADQUIRA 3 UNIDADES  
DE QUALQUER VERSÃO DA  
DREMEL® 3000  
E GANHE UM DISPLAY!**



Influencie a decisão  
de compra no  
momento certo.

Destaque seu produto  
no ponto de venda e  
amplie sua visibilidade.

Display de balcão  
compacto para exposição  
da linha DREMEL 3000.

### DREMEL® 3000

**Potente. Dinâmica.  
Controle máximo.**



Para todos os projetos de  
bricolagem de precisão:  
**esculpir, gravar, fresar,  
cortar, lixar, esmerilhar,  
afiar, polir e limpar.**



# BOSCH

Tecnologia para a vida

## Bosch Professional

### LANÇAMENTO

### Nova Linha de Ferramentas Manuais

# NOVAS POSSIBILIDADES PARA A SUA CAIXA DE FERRAMENTAS

Para mais informações, consulte o Almanaque de Vendas Edição Especial: Ferramentas Manuais.

## + 230

### SKUs totais

112 Bosch Line  
+ 78 PRO  
+ 45 VDE

## 8

### Famílias principais

Chaves de fenda, alicates, chaves, martelos, medição, facas e serras



#### REPARAÇÃO AUTOMOTIVA



#### CARPINTEIROS



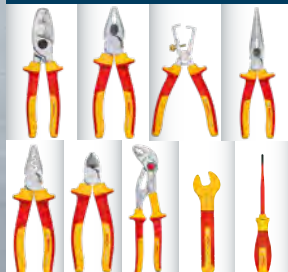



#### CONSTRUÇÃO CIVIL



#### ENCANADORES



#### ELETRICISTAS



# KITS DE ACESSÓRIOS

Para cotação,  
consulte  
nossos  
parceiros na  
contracapa

## ESPECIAL DIA DOS PAIS

### Descontos

**5%** A partir  
de **1** unid.

**10%** A partir  
de **5** unid.

**15%** A partir  
de **10** unid.

Válido para os kits desta página com exceção do Jogo Avançado 89 peças e Jogo de Fixação 134 peças

#### MALA X-LINE COM 103 UNIDADES



Cód. do produto:  
2 607 017 395

#### KIT X-LINE TITÂNIO COM 100 PEÇAS



Cód. do produto:  
2 607 017 397

#### SET DE BITS COM 43 PEÇAS



Cód. do produto:  
2 607 017 164

#### MALA V-LINE COM 41 UNIDADES



Cód. do produto:  
2 607 017 396

#### MALA X-LINE COM 33 UNIDADES



Cód. do produto:  
2 607 017 398

#### SET COM 25 PONTAS BIG-BIT



Cód. do produto:  
2 607 017 404

#### JOGO DE PONTAS, BROCAS DE CONCRETO E MADEIRA COM 15 PEÇAS



Cód. do produto:  
2 607 017 408

#### JOGO 15 BROCAS PARA CONCRETO, METAL E MADEIRA MINI X-LINE 3-8 MM



Cód. do produto:  
2 607 017 504

#### JOGO AVANÇADO 89 PEÇAS



Cód. do produto:  
1 600 A03 AL2

**10%**  
DESCONTO  
a partir de  
**1** unid.



#### JOGO DE FIXAÇÃO 134 PEÇAS



Cód. do produto:  
1 600 A03 AL1

**10%**  
DESCONTO  
a partir de  
**1** unid.



Para ver nosso catálogo completo de acessórios, escaneie o QR Code na última página.

# KIT BATERIA FERRAMENTAS COMPLETAS

## PARAFUSADEIRA/ FURADEIRA GSR 1000 SMART + BOLSA

ATE 2 ANOS DE GARANTIA\* USO PROFISSIONAL

FABRICADA NO BRASIL

**8% DESCONTO** a partir de 1 unid.

**BOLSA ESPECIAL**



### GSR 1000 SMART COM BOLSA DE NYLON

0 601 9F4 0E7 (Bivolt)

**Acompanha:**

(caixa de papelão)  
1 carregador bivolt e bolsa de nylon.

- ▶ **Tamanho reduzido**, facilitando o trabalho em locais apertados.
- ▶ **Recomendada** para furar e parafusar metal, madeira, MDF, plástico ou acrílico. Não indicada para perfuração em alvenaria.

Bateria (embutida)	12V (1,5 Ah)
Torque máx.	15/6 Nm
Nº de rotações	0 – 700 rpm
Ø máx. de paraf.	6 mm
Peso	0,9 kg

## Descontos

**5%** A partir de 2 unidades

**8%** A partir de 4 unidades

## PARAFUSADEIRA/ FURADEIRA GSR 1000 SMART

ATE 2 ANOS DE GARANTIA\* USO PROFISSIONAL

FABRICADA NO BRASIL

Até **600** parafusamentos por carga



0 601 9F4 0E4 (Bivolt)

**Acompanha:** (caixa de papelão)  
1 carregador bivolt.

0 601 9F4 0E3 (Bivolt)

**Acompanha:** 1 maleta, 1 kit de acessórios e 1 carregador bivolt.

- ▶ **Tamanho reduzido**, facilitando o trabalho em locais apertados.
- ▶ **Recomendada** para furar e parafusar metal, madeira, MDF, plástico ou acrílico. Não indicada para perfuração em alvenaria.

Bateria (embutida)	12V (1,5 Ah)
Torque máx.	15/6 Nm
Nº de rotações	0-700 rpm
Ø máx. de paraf.	6 mm
Peso	0,9 kg

## PARAFUSADEIRA / FURADEIRA 3/8"

### VERSÕES COM IMPACTO (GSB 120-LI)

ATE 2 ANOS DE GARANTIA\* USO PROFISSIONAL

**12V SYSTEM**

0 601 9G8 1E1

**Acompanha:** 1 bateria 12V 2,0 Ah, 1 carregador bivolt GAL 12V-20, maleta.

0 601 9G8 1E4

Sem carregador/bateria



0 601 9G8 1E0

**Acompanha:** 2 baterias, 1 carregador bivolt GAL 12V-20, maleta.

### VERSÕES SEM IMPACTO (GSR 120-LI)

ATE 2 ANOS DE GARANTIA\* USO PROFISSIONAL

**12V SYSTEM**

0 601 9G8 0E1

**Acompanha:** 1 bateria 12V 2,0 Ah, 1 carregador bivolt GAL 12V-20, maleta.

0 601 9G8 0E5

Sem carregador/bateria



0 601 9G8 0E0

**Acompanha:** 2 baterias 12V 2,0 Ah, 1 carregador bivolt GAL 12V-20, maleta.

	GSR 120-LI	GSB 120-LI
Torque máx. (duro/leve)	30/14 Nm	30/14 Nm
Nº de rotações (sem carga)	0 – 400 / 1.500 rpm	0 – 400 / 1.500 rpm
Nº de impactos	–	22.500 ipm
Perfuração máx. (mad./metal/alven.)	20/10/- mm	20/10/8 mm

\*Entenda como registrar a garantia adicional de 1 ano no aplicativo BeConnected disponível na App Store ou Google Play.

## ACESSÓRIOS INDICADOS

### Descontos

**10%** A partir de 5 unidades

**15%** A partir de 10 unidades

**20%** A partir de 15 unidades

### BROCAS **EXPERT** MULTIMATERIAL HEX-9

**Perfuram qualquer material**

Cód. do produto	Ø (mm)	Comp. (mm)	Comp. total (mm)
2 608 900 570	4	45	90
2 608 900 571	5	50	100
2 608 900 575	6	90	150
2 608 900 581	8	50	100



- ▶ **Possui ponta centradora** que permite uma perfuração estável e facilitada.
- ▶ **Até 5 vezes mais precisa** que uma broca CYL-3 da Bosch
- ▶ **Indicada para utilização em diferentes tipos de materiais.**



Para ver nosso catálogo completo de acessórios, escaneie o QR Code na última página.

# KIT BATERIA FERRAMENTAS COMPLETAS

Para cotação,  
consulte  
nossos  
parceiros na  
contracapa

## Descontos

**5%** A partir de **2** unidades

**8%** A partir de **4** unidades

### PARAFUSADEIRA / FURADEIRA 1/2" GSB 183 LI (com impacto)

ATÉ 2 ANOS DE GARANTIA\* USO PROFISSIONAL

FABRICADA NO BRASIL

18V SYSTEM

MANDRIL METÁLICO



0 601 9K9 1E2

**Acompanham:** 2 baterias 18V 2,0 Ah, 1 carregador bivolt GAL 18V-20 e maleta.

0 601 9K9 1E4

**Acompanham:** 1 bateria 18V 2,0 Ah, 1 carregador bivolt GAL 18V-20, caixa de papelão.

Tensão	18V
Torque (máx./duro/leve)	60 / 54 / 21 Nm
Velocidade	2 mecânicas
Rotação em vazio	0 - 440/ 1.650 rpm
Taxa de impacto	0 - 24.000 ipm
Comp. da cabeça	207 mm
Ø máx. parafuso	10 mm
Perfuração máxima	35 mm (mad.) / 10 mm (metal) / 10 mm (alven.)
Mandrill metálico	1/2" (13 mm)
Peso (sem bateria)	1,3 kg

Baterias recomendadas para trazer a melhor performance e ergonomia: GBA 18V 2,0 Ah e GBA 18V 4,0 Ah

### PARAFUSADEIRA / FURADEIRA 1/2"

ATÉ 2 ANOS DE GARANTIA\* USO PROFISSIONAL

18V SYSTEM

BRUSHLESS MOTOR

FABRICADA NO BRASIL

A PEQUENA

GI GAN TE

**GSR 185-LI (sem impacto)**

0 601 9K3 0E1

**Acompanham:** 2 baterias 18V 2,0 Ah, 1 carregador bivolt GAL 18V-20 e maleta.



**GSB 185-LI (com impacto)**

0 601 9K3 1E6

**Acompanham:** 1 bateria 18V 2,0 Ah, 1 carregador bivolt GAL 18V-20, maleta.

0 601 9K3 1E5

**Acompanham:** 2 baterias 18V 2,0 Ah, 1 carregador bivolt GAL 18V-20, maleta.



0 601 9K3 1E3  
Sem carregador/bateria

	GSR 185-LI	GSB 185-LI
Comp. da cabeça	162 mm	177 mm
Rotação em vazio	0-500/1.900 rpm	0-500/1.900 rpm
Torque (máx./hard/soft)	65/50/21 Nm	65/50/21 Nm
Ø máx. parafuso	10 mm	10 mm
Impactos por min.	-	0 - 27.000 ipm
Perfuração máx. (mad./metal/alven.)	35/10/- mm	35/10/10 mm
Mandrill metálico	1/2" (13 mm)	1/2" (13 mm)
Tecnologia motor	Sem escovas de carvão	Sem escovas de carvão
Peso com 2,0 Ah	1,3 kg	1,3 kg

Baterias recomendadas para trazer a melhor performance e ergonomia: GBA 18V 2,0 Ah e GBA 18V 4,0 Ah

### PARAFUSADEIRA / FURADEIRA 1/2" GSB 18V-65

18V SYSTEM

HEAVY DUTY

ATÉ 3 ANOS DE GARANTIA\*

USO INDUSTRIAL

BRUSHLESS MOTOR

▶ **Prática em espaços apertados:** comprimento reduzido de apenas 175 mm.

0 601 9N3 1E6

**Acompanham:** 1 bateria 18V 2,0 Ah, 1 carregador GAL 18V-40, maleta.

0 601 9N3 1E5

**Acompanham:** 2 baterias 18V 2,0 Ah, 1 carregador GAL 18V-20, maleta.



Tensão	18V
Comprimento da cabeça	175 mm
Rotação em vazio	0 - 550 / 2.100 rpm
Torque (máx. / duro / suave)	76 / 63 / 31 Nm
Diâmetro máximo parafuso	10 mm
Perfuração máxima	35 mm (madeira) / 13 mm (metal) / 13 mm (alvenaria)
Mandrill	Metal
Kickback Control	Sim
Peso (com 2,0 Ah)	1,5 kg

\* Entenda como registrar a garantia adicional de 1 ano no aplicativo BeConnected disponível na App Store ou Google Play.

## ACESSÓRIOS INDICADOS

### Descontos

**5%** A partir de **1** unidade

**10%** A partir de **5** unidades

### BITS PRO IMPACT PHILIPS

Para executar parafusamento em alto torque

Cód. do produto	Comprimento	Unid./emb.
2 608 522 337	65 mm	8
2 608 522 330	50 mm	8
2 608 522 324	25 mm	8
2 608 522 328	50 mm	8



▶ São extremamente **robustas** e executam parafusamentos em alta performance. Ideal para aplicações intensas.



Para ver nosso catálogo completo de acessórios, escaneie o QR Code na última página.

# CHAVES DE IMPACTO A BATERIA

## Descontos

**7%** A partir de **2** unidades

**10%** A partir de **4** unidades

### PARAFUSADEIRA DE IMPACTO GDR 18V-215

ATÉ 2 ANOS DE GARANTIA\* USO PROFISSIONAL



Alto torque e velocidade para maior produtividade.

- ▶ **Apenas 12 cm de comprimento**, super rápida e alta precisão.
- ▶ **Alcança até o espaços mais limitados:** comprimento de apenas 121 mm. Menor que uma caneta!
- ▶ **Torque de 215 Nm** e velocidade sem carga de 3.300 rpm.

Tensão	18V Brushless
Torque máximo	215 Nm
Velocidade em vazio	2.100 / 3.300 rpm
Taxa de impacto	0 – 3.800 bpm
Comprimento da cabeça	121 mm
Diâmetro máximo	M16
Seletor de velocidade	2 velocidades
Modos pré-definidos	Madeira e metal
Peso (sem bateria)	1,0 kg
<b>GDR 18V-215</b>	0 601 9N2 0E5 (sem carregador/sem bateria)

### PARAFUSADEIRA DE IMPACTO GDV 18V-285

ATÉ 2 ANOS DE GARANTIA\* USO PROFISSIONAL



**0 601 9N2 1E6**

**Acompanham:** 2 baterias GBA 18V 2,0 Ah com display de carga, carregador bivolt GAL 18V-20 e maleta de transporte

- ▶ **Exclusivo encaixe GDV** permite aperto e parafusamento em um único produto sem necessidade de adaptadores.
- ▶ **Torque máximo de 285 Nm** para os trabalhos exigentes.

Tensão	18V Brushless
Torque máximo	285 Nm (aperto) / 500 Nm (reversão)
Torque por velocidade	200 Nm (veloc. 1) / 285 Nm (veloc. 2)
Velocidade em vazio	0 – 2.000 rpm (veloc. 1) / 0 – 2.800 rpm (veloc. 2)
Taxa de impacto	0 – 3.000 bpm (veloc. 1) / 0 – 3.600 bpm (veloc. 2)
Comprim. da cabeça	147 mm
Peso (sem bateria)	1,1 kg
<b>GDV 18V-285</b>	0 601 9N2 1E5 (sem carregador/sem bateria)

### CHAVE DE IMPACTO GDS 18V-350

ATÉ 2 ANOS DE GARANTIA\* USO PROFISSIONAL



Design super compacto e torque de 350 Nm.

- ▶ **Tamanho compacto:** comprimento de cabeça de 131 mm. Torque de aperto de 350 Nm e reversão de 560 Nm. Para parafusos até o tamanho M18.
- ▶ **3 opções de velocidade** para lidar com diferentes tamanhos de parafusos.

Tensão	18V Brushless
Torque máximo	350 Nm (aperto) / 560 Nm (reversão)
Velocidade sem carga	0 – 2.300 rpm
Taxa de impacto	0 – 3.400 bpm
Comprimento da cabeça	131 mm
Encaixe	Quadrado de 1/2" com anel de fricção e furo para utiliz. com pino de travamento
Tamanho máx. da porca	M18
Modos pré-definidos	3 velocidades + ABR
Peso (sem bateria)	1,1 kg
<b>GDS 18V-350</b>	0 601 9M5 0E5 (sem carregador/sem bateria)

\*Entenda como registrar a garantia adicional de 1 ano no aplicativo BeConnected disponível na App Store ou Google Play.

## ACESSÓRIOS INDICADOS

### BROCA **EXPERT** PARA PORCELANATO

#### Descontos

**10%** A partir de **5** unidades

**15%** A partir de **10** unidades

**20%** A partir de **15** unidades

**Excelente custo benefício, 2x mais vida útil perfurando azulejos duros.**

Cód. do produto	Ø (mm)	Comp. total (mm)
2 608 900 587	3	90
2 608 900 588	4	90
2 608 900 589	5	90
2 608 900 590	6	90
2 608 900 591	7	90
2 608 900 592	8	90

- ▶ **Durabilidade excepcional** com Carbide Technology Bosch.
- ▶ **Ponta de centragem** projetada para iniciar os furos com precisão.
- ▶ **Ponta de carbide** e alto desempenho fabricado por moagem fina.
- ▶ **Perfurações eficientes em materiais duros** com um design especial patenteado.



Para ver nosso catálogo completo de acessórios, escaneie o QR Code na última página.

# COMBOS A BATERIA

Para cotação,  
consulte  
nossos  
parceiros na  
contracapa

## Descontos

**5%** A partir de **2** unidades

**8%** A partir de **4** unidades

### NOVO COMBO PARAFUSADEIRA / FURADEIRA DE IMPACTO GSB 185-LI + PARAFUSADEIRA DE IMPACTO GDR 18V-215

ATÉ 2 ANOS DE GARANTIA\* USO PROFISSIONAL

18V SYSTEM



0 601 9N2 0E3

**Acompanham:** 2 baterias GBA 18V 2,0 Ah, 1 carregador bivolt GAL 18V-20 e 1 bolsa de lona.

	GSB 185-LI	GDR 18V-215
Tensão	18V	18V
Torque (máx./duro/leve)	65/50/21 Nm	215/-/- Nm
Nº de rotações (sem carga)	0 - 500 / 1.900 rpm	0 - 2.100 / 3.300 rpm
Taxa de impacto	0 - 27.000 ipm	0 - 3.000 / 3.300 bpm
Comprimento da cabeça	177 mm	121 mm
Mandril	Metálico 1/2" (13 mm)	-
Perfuração máxima	35 mm (madeira) / 10 mm (metal)	-
Peso (sem bateria)	1,0 kg	1,0 kg

### NOVO COMBO PARAFUSADEIRA / FURADEIRA DE IMPACTO GSB 185-LI + ESMERILHADEIRA 4 1/2" E 5" GWS 18V-8

ATÉ 2 ANOS DE GARANTIA\* USO PROFISSIONAL

18V SYSTEM



0 601 9N9 0E4

**Acompanham:** 1 bateria GBA 18V 2,0 Ah + 1 bateria GBA 18V 4,0 Ah + 1 carregador bivolt GAL 18V-40 + 1 maleta.

GSB 185-LI	
Tensão	18V
Torque (máx./duro/leve)	65/50/21 Nm
Nº de rotações (s/carga)	0 - 500 / 1.900 rpm
Taxa de impacto	0 - 27.000 ipm
Comprimento da cabeça	177 mm
Mandril	Metálico 1/2" (13 mm)
Perfuração máxima	35 mm (mad.) / 10 mm (metal)
Peso (sem bateria)	1,0 kg

GWS 18V-8	
Tensão	18V
Potência	Equival. a ferram. com fio de 800 W
Diâmetro do disco	115 / 125 mm
Nº de rotações (s/ carga)	11.000 rpm
Eixo	M14
Comprimento da ferram.	343 mm
Circunferência do punho	153 mm
Dimensão	295 x 228 x 115 mm
Peso (sem bateria)	1,6 kg

### NOVO COMBO PARAFUSADEIRA DE IMPACTO 1/4" GDR 120-LI + PARAFUSADEIRA/FURADEIRA 3/8" GSR 120-LI

ATÉ 2 ANOS DE GARANTIA\* USO PROFISSIONAL

12V SYSTEM



0 601 9G8 0E4

**Acompanham:** 2 baterias 12V 2,0 Ah, 1 carregador bivolt GAL 12V-20, maleta plástica.

	GDR 120-LI	GSR 120-LI
Tensão	12 V	12 V
Torque máximo	100 Nm	-
Torque (duro/leve)	-	30/14 Nm
Rotação em vazio	0 - 1.300 / 2.600 rpm	0 - 400 / 1.500 rpm
Taxa de impacto	0 - 3.300 ipm	-
Ø de parafusos	M4 - M12	-
Ø máx. perfuração	-	20 mm (mad.) / 10 mm (aço)
Mandril	Metálico 1/4" sextavado	Plástico 3/8" (10 mm)
Comp. da cabeça	138 mm	173 mm
Luz Led	Sim	Sim
Velocidade	2 (mecânicas)	2 (mecânicas)
Peso (sem bateria)	1,10 kg	0,8 kg

\*Entenda como registrar a garantia adicional de 1 ano no aplicativo BeConnected disponível na App Store ou Google Play.

## ACESSÓRIOS INDICADOS

### SOQUETES PRO IMPACT

#### Descontos

**5%** A partir de **1** unidade

**10%** A partir de **5** unidades

**15%** A partir de **10** unidades

Cód. do produto	Diâmetro (mm)	Encaixe (pol.)	Profundidade	Quant.
2 608 003 043	10	1/2"	Curto	1
2 608 003 044	10	1/2"	Longo	1
2 608 003 054	24	1/2"	Curto	1
2 608 003 055	24	1/2"	Longo	1
2 608 003 061	27	3/4"	Curto	1
2 608 003 062	30	3/4"	Curto	1
2 608 003 063	32	3/4"	Curto	1



Para ver nosso catálogo completo de acessórios, escaneie o QR Code na última página.

# FERRAMENTAS A BATERIA BOSCH

## 18V SYSTEM

Uma bateria. Muitas possibilidades. Máxima liberdade com baterias 100% compatíveis dentro da mesma voltagem.

### Descontos

**5%** A partir de 2 unidades

**10%** A partir de 4 unidades

### NOVO MARTELO PERFORADOR DEMOLIDOR GBH 18V-18 X

ATÉ 2 ANOS DE GARANTIA\*

USO PROFISSIONAL



**0 611 927 1E1**  
Acompanham: 2 baterias 18V 2,0 Ah + carregador GAL 18V-20.

Tensão	18V
Energia de impacto	1,5 J
VN° de rotações (sem carga)	900 rpm
Taxa de impacto	5.000 bpm
Perfuração (Ø)	18 mm
Máx. perfuração (Ø)	18 mm (concreto) / 10 mm (metal) / 18 mm (madeira)
Dimens. (C x L x A)	279 x 101 x 202 mm
Peso (sem bateria)	1,8 kg
<b>GBH 18V-18 X 0 611 927 1E0</b> (sem carreg./sem bateria)	

### MARTELO PERFORADOR ROMPEDOR GBH 185-LI

ATÉ 2 ANOS DE GARANTIA\*

USO PROFISSIONAL



**0 611 924 0E1**  
Acompanham: 2 baterias de 4,0 Ah, 1 carregador GAL 18V-40, 1 manual de instruções, 1 empunhadura auxiliar, 1 limitador de profundidade, maleta.

Tensão	18V
Energia de impacto	1,9 J
Nº de rotações (sem carga)	0 – 1.050 rpm
Taxa de impacto	0 – 4.675 bpm
Diâmetro máximo de perfuração	22 mm (concreto) / 13 mm (aço) / 20 mm (madeira)
Peso	2,3 kg
Baterias recomendadas:	GBA 4,0 / 5,0 Ah / ProCORE 4,0 / 8,0 / 12,0 Ah
<b>GBH 185-LI 0 611 924 0E0</b> (sem carreg./sem bateria)	

### ESMERILHADEIRA 4 1/2" E 5" GWS 18V-8

ATÉ 2 ANOS DE GARANTIA\*

USO PROFISSIONAL



**0 601 9N9 0E1**  
Acompanham: 1 chave de aperto, flanges de aperto, carregador GAL 18V-40, 2 baterias 18V de 4,0 Ah.

Tensão	18V
Potência	Equivalente a ferr. com fio de 800 W
Diâmetro do disco	115 / 125 mm
Nº de rotações (s/ carga)	11.000 rpm
Fixo	M14
Comprimento da ferram.	343 mm
Circunferência do punho	153 mm
Dimensão	295 x 228 x 115 mm
Peso (sem bateria)	1,6 kg
<b>GWS 18V-8 0 601 9N9 0E0</b> (sem carregador/sem bateria)	

### SERRA CIRCULAR GKS 18V-51

ATÉ 2 ANOS DE GARANTIA\*

USO PROFISSIONAL



Acompanha:  
1 disco de corte.

Tensão	18V
LED	Sim
Freio eletrôn./ Soft start	Sim
Nº de rotações (s/ carga)	6.300 rpm
Tamanho do disco / eixo	140 mm / 20 mm
Capacidade de corte	51 mm (90°) / 35 mm (45°)
Ângulo de corte	0° – 45°
Dimensão	158 x 328 x 160 mm
Peso (sem bateria)	2,2 kg
<b>GKS 18V-51 0 601 9M3 1E0</b> (sem carreg./sem bateria)	

### SERRA SABRE GSA 185-LI

ATÉ 2 ANOS DE GARANTIA\*

USO PROFISSIONAL



Acompanham: 1 lâmina para metal e 1 lâmina para madeira.

Tensão	18V
Taxa de curso (sem carga)	0 – 2.900 rpm
Comprimento do curso	28 mm
Capac. madeira	230 mm
Capac. perfis e tubos metálicos	150 mm
Dimensões (C x L x A)	450 x 96 x 170 mm
Peso (sem bateria)	3,2 kg
<b>GSA 185-LI 0 601 6C0 0E0</b> (sem carreg./sem bateria)	

### SERRA TICO-TICO GST 183-LI

ATÉ 2 ANOS DE GARANTIA\*

USO PROFISSIONAL



Acompanham:  
1 lâmina T111C e 1 protetor contra farpas.

Tensão	18V
Comprimento do curso	20 mm
Nº de cursos (s/ carga)	0 – 3.300 cpm
Capacidade de corte	95 mm (mad.) / 8 mm (metal) / 15 mm (alum.)
LED	Sim
Dimensão	207 x 77 x 202 mm
Peso (sem bateria)	1,6 kg
<b>GST 183-LI 0 601 5B7 0E0</b> (sem carreg./sem bateria)	

### ASPIRADOR GAS 18V-1

HEAVY DUTY

ATÉ 3 ANOS DE GARANTIA\*

USO INDUSTRIAL



Acompanham: 1 bocal para chão, 1 tubo de extensão flexível, 1 bocal para juntas e 2 tubos de aspiração.

Tensão	18V (não acompanha)
Capacidade (armaz. de pó)	700 ml
Tipo de aspiração	Ciclo (cyclone)
Filtro	HEPA
Aspiração máxima	6 kPa
Autonomia	24 min.
Peso (sem bateria)	1,3 kg
<b>GAS 18V-1 0 601 9C6 2E0</b> (sem carregador/sem bateria)	

### MULTICORTADORA GOP 185-LI

ATÉ 2 ANOS DE GARANTIA\*

USO PROFISSIONAL



Acompanha: 1 lâmina de serra de imersão StarlockPlus.

Tensão	18V
Velocidade (sem carga)	10.000 – 20.000 rpm
Ângulo de oscilação	3,4°
Tipo de trava	Starlock Plus
Troca rápida	SDS Snap in
Vibração da mad. cortada por imersão	2,9 m/s²
<b>GOP 185-LI 0 601 8G2 0D0</b> (sem carregador/sem bateria)	

### PLAINA GHO 185-LI

ATÉ 2 ANOS DE GARANTIA\*

USO PROFISSIONAL



Acompanham: Coletor de pó, guia paralela e 2 lâminas TCT.

Tensão	18V
Capacidade da bateria	4,0 / 8,0 / 12,0 Ah
Rotação (s/ carga)	14.000 rpm
Profundidade do corte	2,6 mm
Largura do corte	82 mm
Profundidade do rebaixo	9 mm
Saída dupla de pó	Sim
Lâmina compatível	TCT / HSS
<b>GHO 185-LI 0 601 5B5 0D0</b> (sem carregador/sem bateria)	

Baterias recomendadas para trazer a melhor performance e ergonomia dos produtos dessa página: baterias com 4,0 Ah ou baterias ProCore.

\*Entenda como registrar a garantia adicional de 1 ano no aplicativo BeConnected disponível na App Store ou Google Play.

# NOVAS LANTERNAS 18V

Para cotação,  
consulte  
nossos  
parceiros na  
contracapa

## Descontos

**5%** A partir de **2** unidades

**8%** A partir de **4** unidades

### NOVA TORRE DE LUZ PRO HEAVY DUTY GLT 18V-5000

**18V**  
SYSTEM

ATÉ **3 ANOS DE GARANTIA\*** USO INDUSTRIAL



Tensão	18V
Fluxo luminoso	5.000 / 2.500 / 1.000 lm
Painéis de luz	3
Temperatura da cor	6.000 K
Autonomia	25 min/Ah
Altura máxima	2,2 m
Peso (sem bateria)	6,2 kg
GLT 18V-5000 0 601 9P5 000 (sem carreg./sem bateria)	

### NOVO REFLETOR PRO HEAVY DUTY GLI 18V-1500

**18V**  
SYSTEM

ATÉ **3 ANOS DE GARANTIA\*** USO INDUSTRIAL



Tensão	18V
Fluxo luminoso	1.500 / 800 lúmens
Níveis de luminosidade	2
Autonomia	18 h (bateria 18V 8,0 Ah)
Tripé	5/8"
Dimensões (C x L x A)	217 x 133 x 215 mm
Peso (sem bateria)	1,38 kg
GLI 18V-1500 0 601 4A8 0E0 (sem carreg./sem bateria)	

### NOVO REFLETOR PRO HEAVY DUTY GLI 18V-3000

**18V**  
SYSTEM

ATÉ **3 ANOS DE GARANTIA\*** USO INDUSTRIAL



Tensão	18V
Fluxo luminoso	3.000 / 2.000 / 1.000 lm
Níveis de luminosidade	3
Autonomia	18 h (bateria 18V 8,0 Ah)
Tripé	5/8"
Dimensões (C x L x A)	187 x 176 x 271 mm
Peso (sem bateria)	1,94 kg
GLI 18V-3000 0 601 4A8 1E0 (sem carreg./sem bateria)	

**MAIS POTÊNCIA, AUTONOMIA E PRATICIDADE PARA ILUMINAR QUALQUER DESAFIO.**

**PRO** HEAVY DUTY

ATÉ **3 ANOS DE GARANTIA\*** USO INDUSTRIAL

\* Entenda como registrar a garantia adicional de 1 ano no app BeConnected, disponível na App Store ou Google Play.

# BATERIAS E CARREGADORES

## 18V SYSTEM

 <p><b>5% DESCONTO</b> a partir de 1 unid. em toda linha de carregadores e toda linha de baterias 18V</p>	 <b>GBA 2,0 Ah</b> 1 600 200 036 (caixa) 2 608 000 726 (blister)	 <b>GBA 4,0 Ah</b> 1 600 200 038	 <b>ProCORE 4,0 Ah</b> 1 600 A01 6GB	 <b>ProCORE 8,0 Ah</b> 1 600 A01 6GK	 <b>ProCORE 12,0 Ah</b> 1 600 A01 6GU
	Tempo de carregamento das baterias em minutos	80% / 100%	80% / 100%	80% / 100%	80% / 100%
 <b>GAL 12V / 18V-80</b> Corrente de carga: 8 Ah 1 600 A03 7CU (127 V) 1 600 A03 7CT (220 V)	NOVO!	- / 25 min	- / 35 min	- / 47 min	- / 65 min
 <b>GAL 18V-20</b> Cor. carga: 2 Ah (biv.) 1 600 A02 1LA (caixa) 2 608 000 733 (blister)		50 min / 65 min	96 min / 125 min	- / 128 min	- / 245 min
 <b>GAL 18V-40</b> Cor. de carga: 4 Ah (biv.) 1 600 A02 8TY (caixa)		24 min / 35 min	48 min / 65 min	48 min / 65 min	- / -
 <b>GAL 18V4-80</b> Corrente de carga: 8 Ah 1 600 A03 H27 (127 V) 1 600 A03 H26 (220 V) Acompanham: Maleta L-BOXX 136	NOVO!	-	- / 30 min	-	-
 <b>GAL 18V6-80</b> Corrente de carga: 8 Ah 0 615 A00 2HT	NOVO!	-	-	32 min / 50 min	42 min / 68 min
					65 min / 96 min

**INCLUA TAMBÉM SEU STARTER KIT 18V BIVOLT!**

**NOVO STARTER KIT**  
 CARREGADOR BIVOLT GAL 18V-40  
 + 2x GBA 4,0 Ah



1 600 A02 RM8

**5% DESCONTO**  
 a partir de 1 unid.  
 nos Starter kits 18V

**NOVO STARTER KIT**  
 CARREGADOR BIVOLT GAL 18V-20 +  
 2x BATERIAS GBA 2,0 Ah



1 600 A02 RN1

## 12V SYSTEM

 <p><b>5% DESCONTO</b> a partir de 1 unid. em toda linha de carregadores e toda linha de baterias 12V</p>	 <b>GBA 2,0 Ah</b> 1 600 A00 21D (caixa) 2 608 000 723 (blister)	 <b>GBA 4,0 Ah</b> 1 600 A00 F71
	Tempo de carregamento das baterias em minutos	80% / 100%
 <b>GAL 12V-40</b> Corrente de carga: 4 Ah (bivolt) 1 600 A01 B6R	24 min / 35 min	48 min / 65 min
 <b>GAL 12V-20</b> Corrente de carga: 2 Ah (bivolt) 1 600 A02 1KL (caixa) 2 608 000 728 (blister)	50 min / 65 min	96 min / 125 min

**INCLUA TAMBÉM SEU STARTER KIT 12V BIVOLT!**

**5% DESCONTO**  
 a partir de 1 unid.  
 no Starter kit 12V

**STARTER KIT**  
 CARREGADOR BIVOLT GAL 12V-20  
 + 2 BATERIAS GBA 2,0 AH

1 600 A02 1KS



# FERRAMENTAS A BATERIA BOSCH

Para cotação,  
consulte  
nossos  
parceiros na  
contracapa

## 12V SYSTEM

Uma bateria. Muitas possibilidades. Máxima liberdade com baterias 100% compatíveis dentro da mesma voltagem.

### Descontos

**5%** A partir de 2 unidades

**8%** A partir de 4 unidades

#### SERRA SABRE GSA 12V-LI

HEAVY DUTY ATÉ 3 ANOS DE GARANTIA<sup>1</sup> USO INDUSTRIAL

**Acompanham:** 1 lâmina para metal S522EF 10 mm/4" N 18 TPI BIM e 1 lâmina para madeira/metal S511DF 100 mm/4" 6 TPI BIM.

Tensão	12V (não acompanha)
Golpes	0 - 3.000 gpm
Comprim. dos golpes	14,5 mm
Capacidade de corte	65 mm (mad.) / 8 mm (aço) / 50 mm (tubos)
LED	Sim
Troca de lâminas	SDS
<b>GSA 12V-LI</b>	0 601 64L 9E0 (sem carreg./sem bateria)



#### REFLETOR GLI 12V-330

HEAVY DUTY ATÉ 3 ANOS DE GARANTIA<sup>1</sup> USO INDUSTRIAL

- ▶ O refletor versátil com 330 lúmens na categoria de 12V.
- ▶ Iluminação extremamente potente com 10 LEDs super brilhantes.

Tensão	12V (não acompanha)
Fluxo luminoso	330 lúmens
Níveis de luminosidade	2
Número de LEDs	10
Tempo máx. de operação 12V	180 min/Ah
Peso (sem bateria)	0,3 kg
<b>GLI 12V-330</b>	0 601 4A0 000 (sem carreg./sem bateria)



#### ASPIRADOR GAS 12V-LI

ATÉ 2 ANOS DE GARANTIA<sup>1</sup> USO PROFISSIONAL

- ▶ Versátil: extrai diferentes tipos de sujeira e vem com bico de fenda para alcançar espaços estreitos.
- ▶ Excelente potência para remoção de poeira, graças ao alto desempenho do Microfiltro.

Tensão	12V (não acompanha)
Fluxo de ar máximo	15 l/s
Peso (sem bateria)	0,7 kg
<b>GAS 12V-LI</b>	0 601 9E3 000 (sem carregador/sem bateria)



**Acompanha:**  
1 bocal fenda.

#### ESMERILHADEIRA 3" GWS 12V-76

HEAVY DUTY ATÉ 3 ANOS DE GARANTIA<sup>1</sup> USO INDUSTRIAL

**Acompanham:** 1 disco de corte de metal duro Carbide Multiwheel, 2 discos de corte de inox Expert for Inox, 1 capa de proteção e 1 conjunto de flange.

Tensão	12V (não acompanha)
RPM (sem carga)	19.500
Diâmetro do disco	3" (76 mm)
Eixo	M5
Peso (sem bateria)	0,9 kg
<b>GWS 12V-76</b>	0 601 9F2 000 (sem carreg./sem bateria)



#### SERRA CIRCULAR GKS 12V-26

HEAVY DUTY ATÉ 3 ANOS DE GARANTIA<sup>1</sup> USO INDUSTRIAL

**Acompanham:** 1 disco Optiline 85 x 15 x 1,1 mm; 1 adaptador de extração de pó e 1 guia paralela.

Tensão	12V (não acompanha)
RPM (sem carga)	1.400
Disco de serra	85 mm
Eixo	15 mm
Capac. de corte	26,5 mm (0°) / 17 mm (45°)
Peso (sem bateria)	1,2 kg
<b>GKS 12V-26</b>	0 601 6A1 001 (sem carreg./sem bateria)



#### CHAVE DE IMP. 1/4"GDR 120-LI

ATÉ 2 ANOS DE GARANTIA<sup>1</sup> USO PROFISSIONAL

**0 601 9F0 0E1**  
**Acompanham:** 2 baterias GBA 2,0 Ah, 1 carregador Bivolt GAL 12V-20 e maleta.

Tensão	12V (2,0 Ah)
Torque máximo	100 Nm
Seletor de velocidade	2 (mecânico)
RPM (sem carga)	0 - 1.300 / 2.600
Nº de impactos	0-3.300 ipm
Velocidade variável	Sim
Ø de parafusos	M4 - M12
Mandril	1/4" (sextavado)
Peso (sem bateria)	1,10 kg
<b>GDR 120-LI</b>	0 601 9F0 000 (sem carga./sem bateria)



<sup>1</sup> Entenda como registrar a garantia adicional de 1 ano no aplicativo BeConnected disponível na App Store ou Google Play.

## ACESSÓRIOS INDICADOS

### Descontos

**5%** A partir de 1 unid. **10%** A partir de 5 unid. **15%** A partir de 10 unid.

#### DISCO DE CORTE DE METAL DURO CARBIDE MULTI WHEEL



<b>Cód. do produto</b>	Ø externo (mm)	Ø do furo (mm)	Unid./emb.
<b>2 608 902 373</b>	76	10	1

### Desconto

**10%** A partir de 5 unid.

#### LÂMINA DE SERRA SABRE HEAVY FOR METAL S 1225 VF



<b>Cód. do produto</b>	Dimensões C x A x L (mm)	Unid./emb.
<b>2 608 657 409</b>	300 x 19 x 1,25	5

### Descontos

**5%** A partir de 5 unid. **10%** A partir de 10 unid. **15%** A partir de 15 unid.

#### LÂMINA DE SERRA CIRCULAR STANDARD FOR WOOD



<b>Cód. do produto</b>	Ø (mm)	Núm. de dentes	Espessura do corpo (mm)
<b>2 608 837 752</b>	85	20	1,1

Para ver nosso catálogo completo, escaneie o QR Code na última página.

# FERRAMENTAS PARA JARDINAGEM

Para cotação, consulte nossos parceiros na contracapa

## Descontos

**5%** A partir de 1 unidade

**8%** A partir de 3 unidades

### TESOURA DE PODA PRO PRUNER

ATÉ 2 ANOS DE GARANTIA<sup>1</sup> USO PROFISSIONAL

12V SYSTEM



SAIBA MAIS



0 601 9K1 0E0 (sem carga./sem bateria)

0 601 9K1 0E1

**Acompanham:**

2 baterias 12V 2,0 Ah, 1 carregador bivolt GAL 12V-20 e maleta.

- ▶ **Indicada para poda** de árvores frutíferas em geral e também poda de flores e jardinagem.
- ▶ **Sem escovas de carvão.**

**Disponíveis:**

- ▶ Lâmina Cortante PRO PRUNER (1 619 P15 729)
- ▶ Faca PRO PRUNER (1 619 P15 730)

Tensão	12V (2,0 Ah)
Ø máximo de corte	25 mm
Nº de cortes por carga de 2,0 Ah	3.000 cortes
Peso (com bateria)	1,0 kg

### MOTOSERRA GKE 18V-40

**BITURBO** BRUSHLESS ATÉ 3 ANOS DE GARANTIA<sup>1</sup>

18V SYSTEM



0 600 8D3 0E0

**Acompanham:** 40 cm sabre, corrente 3/8" 1,1 mm semi-quadrada e chave.

- ▶ **Até 250 cortes** com uma bateria.
- ▶ **Desempenho biturbo e tecnologia opticut**

Velocidade da corrente	12,4 m/s
Sabre	40 cm
Calibre (espessura)	1,1 mm
Passo da corrente	3/8"
Tipo da corrente	Semi-quadrada
Capac. do tanque de óleo	150 ml
Tensionamento da corrente	Chave manual
Pressão sonora	91 dB(A)
Peso (sem bateria)	3,67 kg

### SOPRADOR DE AR GBL 18V-750

**BITURBO** BRUSHLESS ATÉ 3 ANOS DE GARANTIA<sup>1</sup>

18V SYSTEM



0 600 8D2 0E0

(sem carregador/sem bateria)

- ▶ **Motor BiTurbo Brushless**, alto desempenho e durabilidade.
- ▶ **Produtividade:** velocidade variável para diferentes aplicações. Encaixe rápido de bocal.

Tensão	18V
Nº de rotações	20.000 rpm
Velocidade máx. do ar	198 km/h
Volume do fluxo do ar	780 m <sup>3</sup> /h
Peso (sem bateria)	2,9 kg

### APARADOR DE CERCA VIVA GHE 18V-60

WORLD'S FIRST

18V SYSTEM



ATÉ 3 ANOS DE GARANTIA<sup>1</sup>

0 600 8C9 0E0 (sem carregador/sem bateria)



- ▶ **Corte contínuo**, ergonômico e de alta performance.
- ▶ **Força Bosch:** corte contínuo até em vegetações mais espessas graças ao sistema ABS (Anti-Blocking System), patenteado pela Bosch.
- ▶ **Alta performance:** potente motor sem escovas de carvão. Espaço entre os dentes: 23 mm.
- ▶ **Durabilidade:** lâminas duplas de corte com compostos de diamantes, garantindo mais durabilidade. Rolamentos de precisão para maior eficiência e maior vida útil da ferramenta. Protetor metálico da ponta da lâmina. Função de serra.
- ▶ **Extremamente leve.**

Tensão	18V
Velocidade de corte	3.000 spm
Comprimento da lâmina	600 mm
Abertura do dente	23 mm
Capacidade de corte	20 mm
Peso (sem bateria)	3,0 kg

### ROÇADEIRA GFR 18V-23

0 600 8D1 0E0 (sem carregador/sem bateria)

**Acompanham:** conjunto de lâmina de 3 pontas e acessórios, conjunto de corte com fio de nylon Bosch Pro-Tap, protetor de lâmina/fio de nylon, limitador de corte e alça.

ATÉ 3 ANOS DE GARANTIA<sup>1</sup>

18V SYSTEM



- ▶ **Apare e corte com mais ergonomia e menos ruído.**
- ▶ **Baixo ruído.** Proteção contra sobrecarga.
- ▶ **Corte mais rápido e sem interrupções.**
- ▶ **Design equilibrado e leve.**

Tensão	18V
Velocidade (sem carga)	4.500 – 6.400 rpm
Diâm. de corte (lâmina)	230 mm
Espessura da lâmina	2 mm
Diâmetro do furo	25,4 mm (1")
Diâm. de corte (nylon)	330 mm
Diâm. da linha de corte	2,4 mm
Peso (sem bateria)	3,6 kg

### APARADOR DE GRAMA GRT 18V-33

0 600 8D0 0E0 (sem carregador/sem bateria)

**Acompanham:** conjunto de corte com fio de nylon Bosch Pro-Tap, protetor de fio de nylon, limitador de corte e alça.

ATÉ 3 ANOS DE GARANTIA<sup>1</sup>

18V SYSTEM



- ▶ **Apare e corte vegetações com mais produtividade**, mais ergonomia e menos ruído.
- ▶ **Segurança para o usuário:** baixo ruído. Proteção contra sobrecarga. Restart Protection (evita que a ferramenta volte a ligar sozinha após desconectada da fonte de alimentação).

Tensão	18V
Nº de rotações (s/ carga)	4.500 – 6.400 rpm
Diâmetro de corte (nylon)	330 mm
Diâmetro da linha de corte	2,4 mm
Diâmetro do furo	25,4 mm (1")
Peso (sem bateria)	3,5 kg

Baterias indicadas para a linha Jardinagem: **ProCORE 8,0 Ah** (1 600 A01 6GK) e **ProCORE 12,0 Ah** (1 600 A01 6GU).

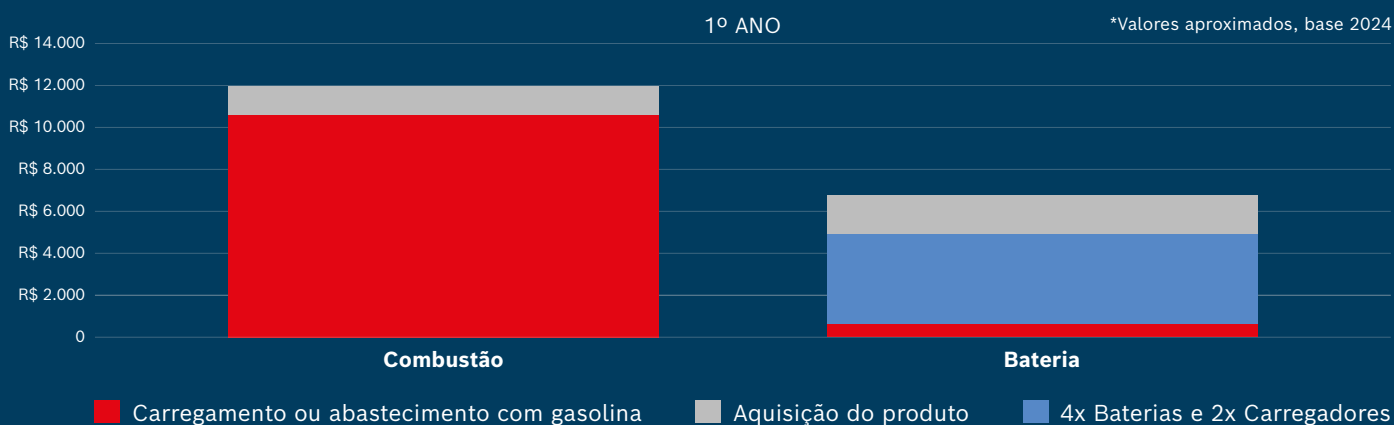
<sup>1</sup> Entenda como registrar a garantia adicional de 1 ano no aplicativo BeConnected disponível na App Store ou Google Play.

# QUEM COMPARA VAI DE BOSCH!

INVISTA EM BATERIA E VEJA A **ECONOMIA EM UM ANO.**

ECONOMIZE MAIS DE  
**400%**  
NO FINAL DE UM ANO

Entenda a diferença no custo após aquisição



# LAVADORAS DE ALTA PRESSÃO

## Descontos

**5%** A partir de **2** unidades

**8%** A partir de **4** unidades

## LAVADORA DE ALTA PRESSÃO GHP 180

ATE **2 ANOS DE GARANTIA\***

- ▶ **Alta performance e limpeza eficiente** em qualquer superfície.
- ▶ **Filtragem dupla:** filtros externo e interno evitam que sujidades da água cheguem ao motor da lavadora de alta pressão, ampliando a durabilidade do produto e evitando manutenção.
- ▶ **Armazenamento de acessórios:** compartimento para acessórios, facilitando armazenamento e transporte.
- ▶ **Alça dobrável e retrátil:** proporcionando ergonomia durante o transporte.
- ▶ **Design compacto:** facilita o armazenamento e o transporte.



**0 600 910 CD0 (127 V)**

**0 600 910 CE0 (220 V)**

**Acompanham:** pistola e lança de alta pressão, bico de jato rotativo (turbo), bico de jato variável, aplicador de detergente, filtro externo, adaptador de mangueira de engate rápido, mangueira de 5 metros.

Pressão máx.	1.800 psi / 124 bar (127 V / 220 V)
Fluxo de água	300 L/h (127 V) / 240 L/h (220 V)
Tipo do motor	Universal
Tipo de bomba	3 cilindros
Potência	1.500 W
Dimensões	420 x 333 x 353 mm
Peso	8,0 kg (127 V) / 6,7 kg (220 V)

## LAVADORA DE ALTA PRESSÃO GHP 220

ATE **2 ANOS DE GARANTIA\***

- ▶ **Maior durabilidade e performance** devido ao motor de indução.
- ▶ **Armazenamento interno para acessórios,** facilitando o transporte.
- ▶ **Filtragem dupla:** filtros externo e interno evitam que sujidades da água cheguem ao motor da lavadora de alta pressão, ampliando a durabilidade do produto e evitando manutenção.
- ▶ **Alça telescópica de metal.**
- ▶ **Rodas robustas e resistentes:** facilitando o transporte e promovendo maior durabilidade.



**0 600 910 EE0 (220 V)**

**Acompanham:** pistola e lança de alta pressão, bico de jato variável, bico de jato rotativo (turbo), filtro externo, adaptador de mangueira de engate rápido, mangueira de 8 metros.

Pressão máx.	2.200 psi / 150 bar
Fluxo de água	360 L/h
Tipo do motor	Indução
Tipo de bomba	3 cilindros
Potência	2.100 W
Dimensões	731 x 370 x 320 mm
Peso	18,2 kg

## LAVADORA DE ALTA PRESSÃO GHP 4-50

**HEAVY DUTY** ATE **3 ANOS DE GARANTIA\***

- ▶ **Nova tecnologia com 4 cilindros.** Maior durabilidade e performance.
- ▶ **Tecnologia de 4 pistões de bomba:** 4 cilindros para maior performance e durabilidade da ferramenta.
- ▶ **Filtragem dupla:** filtros externo e interno evitam que sujidades da água cheguem ao motor da lavadora de alta pressão, ampliando a durabilidade do produto e evitando manutenção.
- ▶ **Mangueira reforçada em metal** para maior durabilidade e maior vida útil. 9 metros garantem autonomia durante a limpeza.



**0 600 910 FE0 (220 V)**

**Acompanham:** pistola e lança de alta pressão reforçada em metal, bico de jato rotativo (turbo), bico de jato variável, filtro externo em alumínio, adaptador de mangueira de engate rápido, mangueira reforçada em metal de 9 metros.

Pressão máx.	2.500 psi / 170 bar
Fluxo de água	440 L/h
Tipo do motor	Indução
Tipo de bomba	4 cilindros
Potência	2.200 W
Dimensões	800 x 365 x 354
Peso	22,4 kg

\* Entenda como registrar a garantia adicional de 1 ano no aplicativo BeConnected disponível na App Store ou Google Play.

# PEÇAS ORIGINAIS BOSCH

Para cotação,  
consulte  
nossos  
parceiros na  
contracapa

## EFETUE A COMPRA DE ITENS PARA REVENDA

### LAVADORAS DE ALTA PRESSÃO

#### GHP 200



Peças	
Item	Nº de tipo
Tubo Flexível de Alta Pressão (6 metros)	F 016 F05 025
Bico Alta Pressão p/ Detergente	F 016 F05 020
Clipe p/ Travar Dispenser	F 016 F04 795
Dispenser p/ Detergente	F 016 F05 036
Disparador	F 016 F05 280
Lança s/ Bocal	F 016 F05 135
Bocal Turbo	F 016 F06 362
Bocal de Jato Variável	F 016 F05 579
Conector de Mangueira	F 016 F05 492
Filtro de água Externo	F 016 F05 052

#### GHP 220



Peças	
Item	Nº de tipo
Tubo Flexível de Alta Pressão (8 metros)	F 016 F06 288
Bico Alta Pressão p/ Detergente	F 016 F05 020
Clipe p/ Travar Dispenser	F 016 F04 795
Dispenser p/ Detergente	F 016 F05 036
Disparador	F 016 F05 512
Lança s/ Bocal	F 016 F05 281
Bocal Turbo	F 016 F05 362
Bocal de Jato Variável	F 016 F06 287
Conector de Mangueira	F 016 F05 492
Filtro de água Externo	F 016 F05 052

#### GHP 4-50



Peças	
Item	Nº de tipo
Tubo Flexível de Alta Pressão (9 metros)	F 016 F06 283
Encaixe do Bico	F 016 F06 234
Bico p/ Esguicho	F 016 F05 496
Dispenser p/ Detergente	F 016 F05 279
Disparador	F 016 F06 271
Lança s/ Bocal	F 016 F05 281
Lança c/ Bocal de Jato Turbo	F 016 F06 272
Lança c/ Bocal de Jato Variável	F 016 F06 273
Conector de Mangueira	F 016 F05 855

### FERRAMENTAS PARA JARDINAGEM

#### GRT 18V-33



Peças	
Item	Nº de tipo
Carretel c/ Fio de Nylon	F 016 F05 841
Rolo de Fio Nylon	F 016 L78 457
Punho	F 016 L78 902
Barra de Apoio	F 016 F06 037
Capa de Proteção	F 016 F05 840
Protetor Frontal	F 016 L78 582

#### GFR 18V-23



Peças	
Item	Nº de tipo
Carretel c/ Fio de Nylon	F 016 F05 841
Rolo de Fio Nylon	F 016 L78 457
Punho	F 016 L78 902
Barra de Apoio	F 016 F06 037
Capa de Proteção	F 016 F05 840
Protetor Frontal	F 016 L78 582
Lâmina 3 Pontas	F 016 F06 040
	F 016 L78 832
	F 016 L78 833
Kit Fixação	F 016 F05 863
	F 016 F04 550

# PEÇAS ORIGINAIS BOSCH

Para cotação,  
consulte  
nossos  
parceiros na  
contracapa



**EFETUE A COMPRA  
DE ACESSÓRIO DA  
LAVADORA**

## LAVADORA DE ALTA PRESSÃO GHP 180

1		TUBO FLEXÍVEL DE ALTA PRESSÃO (5 METROS)	F 016 F05 013
2		BICO ALTA PRESSÃO P/ DETERGENTE	F 016 F05 020
3		CLIQUE P/ TRAVAR DISPENSER	F 016 F04 795
4		DISPENSER P/ DETERGENTE	F 016 F05 036
5		DISPARADOR	F 016 F05 280
6		LANÇA S/ BOCAL	F 016 F05 135
7		BOCAL MODO TURBO	F 016 F06 263
8		BOCAL DE JATO VARIÁVEL	F 016 F05 781





# BAIXAMOS OS PREÇOS

Ano de Copa do Mundo e quem ganha é você.  
Baixamos os preços dos produtos campeões do VDB.



18V  
SYSTEM

**PARAFUS. / FURAD.  
DE IMPACTO A  
BATERIA GSB 183-LI**

0 601 9K9 1E4



**ESMERILHADEIRA  
ANGULAR GWS 770**

0 601 398 0E0 (220 V)



**MARTELETES PERF. /  
ROMPED. 2 KG - 4 KG  
GBH 220 / GBH 2-24 D**  
GBH 2-24 D  
0 611 2A0 2E2 (220 V)



**BATERIAS E  
CARREGADORES**

Bateria de Íons de Lítio  
ProCORE 18V 4,0 Ah  
1 600 A01 6GB



**ARMAZENAGEM**

Sistema de Malas de  
Transporte Bosch L-BOXX 238  
1 600 A01 2G2



**DIAMANTADOS**

Disco Diamantado  
MultiMaterial Turbo  
2 608 615 230



**ABRASIVOS DE  
CORTE PRO**

Disco de Corte PRO Stainless  
Steel and Metal  
2 608 619 741



**KITS**

Kit de Pontas Big Bit para  
parafusar com 25 unidades  
2 607 017 404



**SERRA COPO  
BIMETÁLICA ECO**

Serra Copo em Bimetal  
HSS para Adaptador  
Standard  
2 608 580 408



**BROCA PARA  
CONCRETO CYL-1**

Encaixe Cilíndrico  
2 608 590 074



**BROCA PRO  
PARA METAL  
HSS-G**

2 608 595 062



**BROCA PRO  
SDS-PLUS-5X**

Com 4 arestas de  
corte em carbeto de  
tungstênio  
2 608 706 877



**BROCA  
SDS-PLUS-1**

Com 2 arestas de  
corte em carbeto de  
tungstênio  
2 608 680 262

# FURADEIRAS DE IMPACTO

## Descontos

**8%** A partir de 2 unid.

**12%** A partir de 4 unid.

**5%** A partir de 2 unidades

## FURADEIRA DE IMPACTO 3/8" GSB 450 RE

Reversível e velocidade variável

ATÉ 2 ANOS DE GARANTIA\* USO PROFISSIONAL



0 601 1B5 0D1 (127 V)  
0 601 1B5 0E1 (220 V)

Escova de carvão:  
1 600 A01 62B  
(127 V e 220 V)

**GRÁTIS**  
Kit 3 brocas  
para concreto

Acompanham:

1 chave de mandril e  
3 brocas para concreto.

- ▶ **Velocidade variável:** maior controle e ótimo desempenho em todos os materiais.
- ▶ **Reversível:** versatilidade para parafusar e desparafusar.
- ▶ Perfurações **com e sem impacto**.
- ▶ **Botão trava** para trabalhos contínuos.

Potência	450 W
Nº de rotações (sem carga)	0 – 3.100
Nº de impactos	0 – 49.600 ipm
Mandril	3/8" (10 mm)
	10 mm (metal)
	20 mm (madeira)
	10 mm (alvenaria)
Cap. de perfuração	
Peso	1,6 kg

## FURADEIRA DE IMPACTO 1/2" GSB 550 RE

Reversível e velocidade variável

ATÉ 2 ANOS DE GARANTIA\* USO PROFISSIONAL



0 601 1B6 0D4 (127 V)  
0 601 1B6 0E4 (220 V)

Escova de carvão:  
1 600 A00 9VN  
(127 V e 220 V)

**GRÁTIS**  
Kit 14 brocas  
para madeira,  
concreto e metal

Acompanham:

1 chave de mandril e kit  
com 14 brocas.

- ▶ **Superleve:** apenas 1,7 kg.
- ▶ **Velocidade variável:** maior controle e ótimo desempenho em todos os materiais.
- ▶ **Reversível:** versatilidade para parafusar e desparafusar.

Potência	550 W
Nº de rotações (sem carga)	0 – 3.100 rpm
Nº de impactos	0 – 49.600 ipm
Mandril	1/2" (13 mm)
	10 mm (metal) /
	25 mm (madeira) /
	13 mm (alvenaria)
Capacidade de perfuração	
Peso	1,7 kg

## FURADEIRA DE IMPACTO 1/2" GSB 13 RE

HEAVY DUTY

ATÉ 3 ANOS DE GARANTIA\*

USO INDUSTRIAL



0 601 2B8 0Z0 (Bivolt)  
0 601 2B8 0D0 (127 V)  
0 601 2B8 0E0 (220 V)

Escova de carvão:  
1 600 A00 9VN  
(127 V e 220 V)

Acompanham: 1 chave de mandril,  
1 empunhadora auxiliar e  
1 limitador de profundidade.

- ▶ Componentes de alta qualidade. **Engrenagem helicoidal:** menor vibração e ruído e conjunto portaescovas: menor risco de falhas elétricas.
- ▶ **A mais potente da categoria com 750 W:** maior rotação e melhor performance.
- ▶ **Botão comutador** para perfurações com e sem impacto.

Potência	750 W
Nº de rotações	0 – 3.800 rpm
Nº de impactos	0 – 57.000 ipm
Capac. de perfuração (mm)	10 (metal) / 25 (mad.) / 13 (conc.)
Peso	1,7 kg

\*Entenda como registrar a garantia adicional de 1 ano no aplicativo BeConnected disponível na App Store ou Google Play.

## ACESSÓRIOS INDICADOS

### Descontos

**5%** A partir de 5 unidades

**15%** A partir de 10 unidades

**20%** A partir de 15 unidades

### BROCA PARA METAL POINTTEQ

**Ponta autocentrante: sem necessidade de pré-furo.**



Cód. do produto	Descrição	Unid./emb.
2 608 577 198	3,0 x 33 x 61	10
2 608 577 218	5,0 x 52 x 86	10
2 608 577 248	8,0 x 75 x 117	10
2 608 577 268	10,0 x 87 x 133	10
2 608 577 288	12,0 x 101 x 151	5

### Descontos


**10%** A partir de 10 unidades

**15%** A partir de 20 unidades

### BROCA PARA METAL HSS-G

**Avanço de perfuração mais rápido com menos pressão.**

**Baixamos o preço!**



Cód. do produto	Descrição	Unid./emb.
2 608 595 055	3,0 x 33 x 61	10
2 608 595 058	3,5 x 39 x 70	10
2 608 595 059	4,0 x 43 x 75	10
2 608 595 066	6,0 x 57 x 93	10
2 608 595 072	8,0 x 75 x 117	5

Para ver nosso catálogo completo, escaneie o QR Code na última página.

# FURADEIRAS / PARAFUSADEIRAS

Para cotação, consulte nossos parceiros na contracapa

## Descontos

**10%** A partir de 4 unidades

### FURADEIRA DE IMPACTO 1/2" GSB 16 RE

HEAVY DUTY ATÉ 3 ANOS DE GARANTIA\* USO INDUSTRIAL

FABRICADA NO BRASIL



0 601 2B9 0D0 (127 V)  
0 601 2B9 0E0 (220 V)

#### Escovas de carvão:

2 609 160 125 (127 V)  
2 610 391 290 (220 V)

**Acompanham:** 1 chave de mandril,  
1 empunhadora auxiliar e  
1 limitador de profundidade.

- ▶ **Maior durabilidade dos componentes.** Melhor alinhamento das peças internas: carcaça, mancal e rolamentos.
- ▶ **A mais potente da categoria com 850 W:** maior rotação e melhor performance.
- ▶ **Porta escovas rotativo:** maior robustez.

Potência	850 W
Nº de rotações	0 – 3.500 rpm
Nº de impactos	0 – 52.500 ipm
Capac. de perfuração (mm)	13 (metal) / 30 (mad.) / 16 (conc.)
Peso	1,8 kg

### FURADEIRA / PARAFUSADEIRA GSR 7-14 E

ATÉ 2 ANOS DE GARANTIA\* USO PROFISSIONAL

FABRICADA NO BRASIL



0 601 447 0D0 (127 V)  
0 601 447 0E0 (220 V)

#### Escovas de carvão:

2 609 160 125 (127 V)  
2 610 391 290 (220 V)

- ▶ A única parafusadeira/furadeira com cabo que possui **controle de torque** (24+1) e embreagem de segurança.
- ▶ **Cabo de 4 metros!**
- ▶ **2 velocidades** para perfurações e parafusamentos.
- ▶ **Interruptor eletrônico:** velocidade sob controle nos parafusamentos.

Potência	400 W
Nº de rotações	0 – 450 / 1.400 rpm
Torque máx.	10,3 Nm
Capacidade do mandril	10 mm
Ø máx. do parafuso	7 mm
Configurações de torque	24 + 1
Peso	1,6 kg

### FURADEIRA / PARAFUSADEIRA GSR 7-14 E (400 W) + 23 ACESSÓRIOS

ATÉ 2 ANOS DE GARANTIA\* USO PROFISSIONAL

FABRICADA NO BRASIL



0 601 447 0D1 (127 V)  
0 601 447 0E1 (220 V)

#### Kit com 23 acessórios:

11 bits de parafusamento e 12 bits de perfuração para madeira, aço e alvenaria até 8 mm.

- ▶ A única parafusadeira/furadeira com cabo que possui **controle de torque** (24+1) e embreagem de segurança.
- ▶ **Cabo de 4 metros!**
- ▶ **2 velocidades** para perfurações e parafusamentos.
- ▶ **Interruptor eletrônico:** velocidade sob controle nos parafusamentos.

Potência	400 W
Nº de rotações	0 – 450 / 1.400 rpm
Torque máx.	10,3 Nm
Capacidade do mandril	10 mm
Ø máx. do parafuso	7 mm
Configurações de torque	24 + 1
Peso	1,6 kg

\* Entenda como registrar a garantia adicional de 1 ano no aplicativo BeConnected disponível na App Store ou Google Play.

## ACESSÓRIOS INDICADOS

### Descontos

**10%** A partir de 5 unidades

**15%** A partir de 10 unidades

### BROCA PARA CONCRETO CYL-1

Baixamos o preço!

Durabilidade para trabalhar concreto, pedras artificiais e alvenaria.



Cód. do produto	Descrição	Unid./emb.
2 608 590 074	6,0 (15/64) x 60 x 100	1
2 608 590 078	8,0 (5/16) x 80 x 120	1
2 608 590 081	10,0 (3/8) x 80 x 120	1
2 608 590 212	8,0 (5/16) x 80 x 120	5

### Descontos

**10%** A partir de 5 unidades

**15%** A partir de 10 unidades

**20%** A partir de 15 unidades

### BROCA PARA CONCRETO CYL-5

A mais rápida do mercado.



Cód. do produto	Descrição	Unid./emb.
2 608 588 140	5,0 x 50 x 100	1
2 608 588 144	6,0 x 50 x 100	1
2 608 588 152	8,0 x 100 x 150	1
2 608 588 155	10,0 x 100 x 150	1

Para ver nosso catálogo completo de acessórios, escaneie o QR Code na última página.

# MARTELETES PERFURADORES

## Descontos

**8%** A partir de 2 unidades

**10%** A partir de 4 unidades

### MARTELETE PERFURADOR GBH 220

ATÉ 2 ANOS DE GARANTIA<sup>1</sup> USO PROFISSIONAL



0 611 2A6 0D0 (127 V)  
0 611 2A6 0E0 (220 V)

Escovas de carvão:  
1 617 000 525 (127 V e 220 V)

Acompanham: 1 maleta, 1 empunhadora auxiliar e 1 limitador de profundidade.

- ▶ **Compacto e potente**, com excelente custo-benefício
- ▶ **Oferece três modos de operação:** perfuração, perfuração com impacto e cinzelamento.

Potência	720 W
Força de Impacto	2,0 J (EPTA)
Nº de rotações (sem carga)	0 – 4.800 rpm
Ø máximo de perfuração	13 mm (metal) 30 mm (madeira) 22 mm (concreto)
Função perfuração	Com e sem impacto
Vibração (perf./cinz.)	15,0 / 12,0 m/s <sup>2</sup>
Peso	2,3 kg

### MARTELETE PERF. ROMPEDOR GBH 2-24 D

HEAVY DUTY ATÉ 3 ANOS DE GARANTIA<sup>1</sup> USO INDUSTRIAL

FABRICADA NO BRASIL



0 611 2A0 2D0 (127 V)  
0 611 2A0 2E0 (220 V)

Escovas de carvão:  
1 617 000 525 (127 V e 220 V)

Acompanham: 1 empunhadora auxiliar, 1 limitador de profundidade e 1 maleta.

- ▶ Produtividade nas **perfurações e rompimentos**.
- ▶ **Sistema de ajuste** da posição do cinzel e talhadeira.

Potência	820 W
Força de Impacto	2,7 J (EPTA)
Nº de impactos	0 – 5.100 ipm
Cinzelamento	Sim
Capacidade de perfuração	1,5 – 13 mm (metal) 3-30 mm (madeira) 4-24 mm (concreto)
Função perfuração	Com e sem impacto
Vibração (perf./cinz.)	17,0 / 13,0 m/s <sup>2</sup>
Peso	2,8 kg

### MARTELETE PERF. ROMPEDOR GBH 2-26 DRE

HEAVY DUTY

ATÉ 3 ANOS DE GARANTIA<sup>1</sup> USO INDUSTRIAL



0 611 253 7D0 (127 V) Escovas de carvão:  
0 611 253 7E0 (220 V) 1 617 000 525 (127 V e 220 V)

Acompanham: 1 empunhadora auxiliar, 1 limitador de profundidade e 1 maleta.

- ▶ **O mais rápido para perfurações** em concreto e cinzelamentos na construção.
- ▶ **Embreagem de segurança**.
- ▶ **Reversível**.

Potência	800 W
Força de Impacto	3,0 J 2,7 J (EPTA)
Nº de impactos	0 – 4.400 ipm
Capacidade de perfuração	13 mm (1/2") metal 30 mm (1 1/8") madeira 4-26 mm (1") concreto
Função perfuração	Com e sem impacto
Vibração (perf./cinz.)	17,5 / 9,5 m/s <sup>2</sup>
Peso	2,8 kg

<sup>1</sup> Entenda como registrar a garantia adicional de 1 ano no aplicativo BeConnected disponível na App Store ou Google Play.

## ACESSÓRIOS INDICADOS

### Descontos

**10%** A partir de 5 unidades

**15%** A partir de 10 unidades

#### BROCAS SDS-PLUS-1

**Durabilidade e design espiral para boa eliminação de pó.**

Baixamos o preço!

Cód. do produto	Ø (mm)	Comp. total (mm)
2 608 680 262	6,0	110
2 608 680 263	6,0	160
2 608 680 269	8,0	110
2 608 680 270	8,0	160
2 608 680 273	10,0	160



#### BROCAS PRO SDS-PLUS-5X

**Maior velocidade e menor desgaste da broca.**

Baixamos o preço!

Cód. do produto	Ø (mm)	Comp. total (mm)
2 608 706 877	6,0	210
2 608 706 892	8,0	210
2 608 706 893	8,0	260
2 608 706 903	10,0	210
2 608 706 910	11,0	210



Para ver nosso catálogo completo de acessórios, escaneie o QR Code na última página.

# MARTELOS DEMOLIDORES

Para cotação, consulte nossos parceiros na contracapa

## MARTELO PERFURADOR DEMOLIDOR GBH 5-40 D

HEAVY DUTY ATÉ 3 ANOS DE GARANTIA\* USO INDUSTRIAL



0 611 269 0E0 (220 V)  
Escovas de carvão:  
1 617 014 138  
(127 V e 220 V)

**5%  
DESCONTO**  
a partir de  
1 unid.

**Acompanham:** maleta, empunhadura auxiliar, tubo de graxa e pano para limpeza.

- ▶ **Sistema antivibração e** embreagem de segurança para conforto e proteção do operador.
- ▶ **Sistema de troca rápida** SDS-max confort, para trocas eficientes com apenas uma mão.



Potência	1.100 W
Força de Impacto	8,5 J (EPTA)
Nº de rotações (sem carga) (perf./cinz.)	0-170 / 340 rpm
Nº de impactos	1.500 – 2.900 ipm
Ø máximo de perfuração em concreto	40 mm (1 1/2")
Vibração (perf./cinz.)	12,5 / 10,2 m/s <sup>2</sup>
Peso	6,8 kg

## MARTELO DEMOLIDOR GSH 500

ATÉ 2 ANOS DE GARANTIA\* USO PROFISSIONAL



0 611 338 7D0 (127 V)  
0 611 338 7E0 (220 V)  
Escovas de carvão:  
1 619 P10 158 (127 V)  
1 617 014 138 (220 V)

**5%  
DESCONTO**  
a partir de  
1 unid.

**Acompanham:**  
1 punho auxiliar,  
1 maleta de transporte e  
1 cinzel.

- ▶ **Sistema de troca rápida** de ponteiros e talhadeiras SDS-max.
- ▶ Novo sistema de **redução de vibrações**.
- ▶ **12 posições diferentes** de cinzelamento e gatilho com trava.



Potência	1.100 W
Força de Impacto	7,5 J (EPTA)
Nº de impactos	2.900 ipm
Vibração (perf./cinz.)	12 m/s <sup>2</sup>
Peso	5,7 kg

\* Entenda como registrar a garantia adicional de 1 ano no aplicativo BeConnected disponível na App Store ou Google Play.

## ACESSÓRIOS INDICADOS

### Descontos

**10%** A partir de 5 unid. **15%** A partir de 10 unid. **20%** A partir de 15 unid.

### BROCAS PRO SDS-MAX-4

Ótima relação preço x desempenho.

Cód. do produto	Ø (mm)	Comp. útil (mm)	Comp. total (mm)
2 608 706 779	16,0	400	540
2 608 706 784	20,0	400	520
2 608 706 792	25,0	400	520
2 608 706 796	28,0	400	520
2 608 706 801	32,0	400	520



### Descontos

**10%** A partir de 5 unidades **15%** A partir de 10 unidades **20%** A partir de 20 unidades

### PONTEIROS E TALHADEIRAS

Rendimento profissional com menos paradas para afiação e máxima durabilidade

#### SDS-plus


Cód. do produto	Comp. total (mm)	Unid./emb.
2 608 578 516	250	1
2 608 578 517	250	10
2 608 578 518	250	1
2 608 578 519	250	10

#### SDS-max

Cód. do produto	Comp. total (mm)	Unid./emb.
2 608 690 235	400	10
2 608 690 236	600	10
2 608 690 237	400	10
2 608 690 238	600	10

Compre 1 caixa de ponteiros (10 peças) + 1 caixa de talhadeiras (10 peças) e ganhe

**20%  
DESCONTO**



Para ver nosso catálogo completo de acessórios, escaneie o QR Code na última página.

# SERRAS MÁRMORE

## Desconto

**8%** A partir de **2** unidades

### NOVA SERRA MÁRMORE PRO GDC 130

ATÉ **2 ANOS DE GARANTIA\*** USO PROFISSIONAL



0 601 3B2 0D0 (127 V)  
0 601 3B2 0E0 (220 V)

Acompanha: Chave Allen.

- ▶ **Potência e capacidade de corte:** motor de 1.300 W com profundidade de corte até 35 mm.
- ▶ **Peso reduzido:** reduz a fadiga do usuário durante uso prolongado.
- ▶ **Ajuste de profundidade:** permite trabalhar com diferentes tipos de materiais.
- ▶ **Compatibilidade de disco:** uso com discos de 110 mm e 115 mm.



Potência	1.300 W
Velocidade (sem carga)	12.500 rpm
Profundidade de corte	35 mm
Diâmetro do disco	115 mm
Diâmetro do furo	20 mm
Dimensões (C x L x A)	207 x 204 x 174 mm
Peso	2,8 kg

### SERRA MÁRMORE GDC 150 + 2 DISCOS (1.500 W)

HEAVY DUTY ATÉ **3 ANOS DE GARANTIA\*** USO INDUSTRIAL

FABRICADA NO BRASIL



Caixa + 2 discos:  
0 601 548 6A1 (127 V)  
0 601 548 6A2 (220 V)

Escovas de carvão:  
1 607 014 18A (127 V)  
1 607 014 18E (220 V)

Acompanha: chave.

Potência	1.500 W
Nº de rotações (sem carga)	12.200 min <sup>-1</sup>
Máx. capacidade de corte	40,3 mm (90°) / 26 mm (45°)
Capacidade do disco	125 mm
Peso	2,6 kg

### SERRA MÁRM. GDC 150 BÁSICA (1.500 W)

HEAVY DUTY ATÉ **3 ANOS DE GARANTIA\*** USO INDUSTRIAL

FABRICADA NO BRASIL



Caixa sem disco:  
0 601 548 6D0 (127 V)  
0 601 548 6E0 (220 V)

Escovas de carvão:  
1 607 014 18A (127 V)  
1 607 014 18E (220 V)

Acompanha: chave.  
NÃO acompanha o disco.

Potência	1.500 W
Nº de rotações (sem carga)	12.200 min <sup>-1</sup>
Máx. capacidade de corte	40,3 mm (90°) / 26 mm (45°)
Capacidade do disco	125 mm
Peso	2,6 kg

\* Entenda como registrar a garantia adicional de 1 ano no aplicativo BeConnected disponível na App Store ou Google Play.

## ACESSÓRIOS INDICADOS

### Descontos

**5%** A partir de 1 unid.    **10%** A partir de 5 unid.    **20%** A partir de 10 unid.

### DISCO DE CORTE **EXPERT** MULTIMATERIAL PARA SERRA MÁRMORE

Muito mais seguro e rápido.



Cód. do produto	Ø do furo (mm)	Ø externo (mm)
2 608 902 378	20	110

### Desconto

**10%** A partir de 10 unidades

### DISCOS DIAMANTADOS **PRO** PARA SERRA MÁRMORE

Baixamos o preço!



Cód. do produto	Borda	Aplicação	Ø ext. (mm)	Ø furo (mm)	Unid./emb.
2 608 615 229	Segm.	Universal (tijolos e concreto)	110	20 / 16	1
2 608 615 230	Turbo	Universal (tij., telhas, márm. e granito)	110	20 / 16	1
2 608 615 231	Lisa	Cerâmica (dura e em geral)	110	20 / 16	1
2 608 615 177	Turbo	Cerâmica (porcelan., márm. e granito)	105	20	1

Para ver nosso catálogo completo de acessórios, escaneie o QR Code na última página.

# SERRA DE MESA / SERRAS DE ESQUADRIA

Para cotação,  
consulte  
nossos  
parceiros na  
contracapa

Desconto

**7%** A partir de 1 unidade

## SERRA DE MESA 10" GTS 254

ATÉ 2 ANOS DE GARANTIA<sup>1</sup> USO PROFISSIONAL



0 601 B45 0D0 (127 V)  
0 601 B45 0E0 (220 V)

### Escovas de carvão:

1 619 PB6 281 (127 V)  
1 619 PB6 280 (220 V)

### Acompanham:

disco Optiline 80 dentes, suporte de metal, régua paralela, guia para corte em ângulo e chave de aperto/troca de acessório.

Potência	1.800 W
Nº de rotações (sem carga)	4.300 rpm
Capacidade máx. de corte	80 mm (90°) 55 mm (45°)
Disco de serra	254 mm (10")
Tam. da mesa (fechada)	555 x 555 mm
Tam. da extensão da mesa	265 mm
Peso	24,4 kg (com suporte da mesa) 19,6 kg (sem suporte da mesa)

## SERRA DE ESQUADRIA 10" GCM 254

ATÉ 2 ANOS DE GARANTIA<sup>1</sup> USO PROFISSIONAL



0 601 B52 0D1 (127 V)  
0 601 B52 0E1 (220 V)

**Acompanha:** 1 disco para corte em madeira de 40 dentes.

0 601 B52 0D0 (127 V)  
0 601 B52 0E0 (220 V)

**Acompanha:** 1 disco multimaterial de 80 dentes.

### Escovas de carvão:

1 619 PB9 144 (127 V e 220 V)

- ▶ **Corte guiado** e preciso com design mecânico otimizado.
- ▶ **Ótimo ajuste de precisão**, graças a uma estrutura de travamento mais confiável e design aprimorado da mesa de base.

Potência	1.750 W
Nº de rotações (sem carga)	5.000 rpm
Capac. de corte	90 x 130 mm
Ângulo de esquadria	47° / 52°
Ângulo de chanfro	0 / 45°
Laser	Não
Dimensão (L x C x A)	495 x 555 x 566 mm
Peso (s/ acess.)	11,5 kg

## SERRA DE ESQUADRIA TELESCÓPICA 10" GCM 254 D + Disco Multimaterial 80T para alumínio

ATÉ 2 ANOS DE GARANTIA<sup>1</sup> USO PROFISSIONAL



- ▶ **Máxima precisão** no corte e mais acessibilidade.
- ▶ **Ajuste preciso** graças à estrutura de travamento mais confiável e ao design aprimorado da mesa de base.

0 601 B53 0D0 (127 V)  
0 601 B53 0E0 (220 V)

**Acompanham:** 1 disco multimaterial de 80 dentes, 1 chave para troca de disco, 1 coletor de pó, 1 jogo de braços para extensão da mesa, 1 régua paralela, 1 grampo para fixação na mesa.

Potência	1.800 W
Nº de rotações (s/ carga)	4.800 rpm
Capac. de corte	90 x 310 mm
Ângulo de esquadria	47° / 52°
Ângulo de chanfro	47 / 47°
Laser vermelho	Sim
Dimensão (L x C x A)	531 x 772 x 580 mm
Peso (sem acess.)	19,5 kg

<sup>1</sup>Entenda como registrar a garantia adicional de 1 ano no aplicativo BeConnected disponível na App Store ou Google Play.

## ACESSÓRIOS INDICADOS

Descontos

**5%** A partir de 5 unidades

**10%** A partir de 10 unidades

**15%** A partir de 15 unidades

### DISCOS DE SERRAS CIRCULARES BOSCH



eco **Wood**

Cód. do produto	Ø ext. (mm)	Ø furo (mm)	Nº dentes
2 608 644 669	110	20	12
2 608 644 718	184	25,4	16
2 608 644 720	235	30,0	20
2 608 644 721	254	30,0	24



PRO

Optiline **WOOD**

Cód. do produto	Ø ext. (mm)	Ø furo (mm)	Nº dentes
2 608 640 846	184	16	24
2 608 642 979	184	20	24
2 608 642 007	254	30	40



PRO

MULTI **MATERIAL**

Cód. do produto	Ø ext. (mm)	Ø furo (mm)	Nº dentes
2 608 642 202	254	30	100

Para ver nosso catálogo completo de acessórios, escaneie o QR Code na última página.

# SERRAS CIRCULARES

Desconto

**12%** A partir de 2 unidades

## SERRA CIRCULAR 7 1/4" GKS 130

ATE 2 ANOS DE GARANTIA<sup>1</sup> USO PROFISSIONAL

0 601 6C3 0D0 (127 V)  
0 601 6C3 0E0 (220 V)

Escovas de carvão:

1 619 PC0 616 (127 V)  
1 619 PC0 313 (220 V)

Acompanha: 1 disco de serra de 24T.



- ▶ **Qualidade Bosch** e preço de entrada para cortes brutos com alto desempenho.
- ▶ **Primeira e melhor opção** para profissionais orientados a custo-benefício, que buscam qualidade no corte e durabilidade.
- ▶ **Motor potente de 1.300 W**, garantindo cortes mais rápidos e com menos golpe.



Potência	1.300 W
Tamanho disco / eixo	184 mm / 20 e 16 mm
Nº de rotações sem carga	5.800 rpm
Capac. de corte na madeira	64 mm (90°) / 45 mm (45°)
Compatível com extrator de pó	Sim
Peso com disco	4,0 kg

## SERRA CIRCULAR 7 1/4" GKS 150

ATE 2 ANOS DE GARANTIA<sup>1</sup> USO PROFISSIONAL

0 601 6B3 0D0 (127 V)  
0 601 6B3 0E0 (220 V)

Escovas de carvão:

1 604 321 17A (127 V)  
1 604 321 179 (220 V)

Acompanham: 1 disco Eco for Wood de 24 dentes, 1 chave allen e 1 guia paralela.



- ▶ Potência maior, preço menor.
- ▶ Potência ideal para aplicações diversas em madeira MDF e madeira bruta.
- ▶ Proteção ao usuário com menos contra-golpe.
- ▶ Punho auxiliar para maior estabilidade durante o corte.



Potência	1.500 W
Nº de rotações	6.000 rpm
Capacidade de corte	45 mm (45°) / 65 mm (90°)
Disco de serra	7 1/4" (184 mm)
Botão trava do eixo	Sim
Peso	3,7 kg

<sup>1</sup> Entenda como registrar a garantia adicional de 1 ano no aplicativo BeConnected disponível na App Store ou Google Play.

## ACESSÓRIOS INDICADOS

Descontos

**5%** A partir de 1 unidade

**10%** A partir de 5 unidades

**15%** A partir de 20 unidades


Desc

**10%**

### LÂMINAS PARA SERRAS TICO-TICO

Podem ser usadas em ferramentas de qualquer marca, tanto com encaixe T como U.

Cód. produto	Aplicação	Tipo
2 608 667 304	Madeira macia, compensado, placas revestidas (1,5 a 15 mm), especial para cortes curvos	T 101 A0
2 608 667 300	Madeira macia (4 a 50 mm), placas de aglomerado e de fibras, corte rápido	T 111 C
2 608 667 303	Madeira grossa para construção, madeira macia (5 a 100 mm), placas de aglomerado e de fibras	T 344 D
2 608 667 305	Madeira macia, placas de aglomerado e de fibras (3 a 30 mm), plásticos (diâmetro <30 mm)	T 101 B
2 608 668 145	Chapas finas de metal (1 a 3 mm)	T 118 A
2 608 667 301	Madeira macia (5 a 50 mm), placas de aglomerado e de fibras	T 144 D



### FACAS PARA PLAINA

Lâminas afiadas nos dois lados, podem ser utilizadas dos dois la

Cód. do produto	Aplicação
2 608 635 903	Plainas SKIL
2 608 635 905	Demais plainas do mercado
2 608 635 904	Conj. facas 10P-82,4x1,1x5,5
2 608 635 902	Plainas Bosch

Para ver nosso catálogo completo de acessórios, escaneie o QR Code na última página.

# SERRAS TICO-TICO

Para cotação,  
consulte  
nossos  
parceiros na  
contracapa

## Descontos

**5%** A partir de **2** unidades

**8%** A partir de **4** unidades

### SERRA TICO-TICO GST 680

ATÉ **2 ANOS DE GARANTIA\*** USO PROFISSIONAL



0 601 5B4 0D0 (127 V)  
0 601 5B4 0E0 (220 V)

**Escovas de carvão:**  
1 619 PC0 577  
(127 V e 220 V)

**Acompanham:** lâmina T 111 C,  
chave allen e proteção de farpas.

- ▶ **Corte otimizado:** 6 velocidades para cortar diferentes materiais.
- ▶ **Punho ergonômico com borracha,** menos cansaço durante o uso e mais firmeza no corte.
- ▶ Compatível com o **sistema de aspiração de pó.**
- ▶ **Proteção de farpas** para proteger a superfície de corte.

Potência	500 W
Nº de rotações (sem carga) 1/min	800 – 3.100 rpm
Comp. de golpe	20 mm
Máx. prof. corte	68 mm
Corte em ângulo	-45° / +45°
Peso	2,0 kg

### SERRA TICO-TICO GST 750

ATÉ **2 ANOS DE GARANTIA\*** USO PROFISSIONAL



0 601 5B4 1D0 (127 V)  
0 601 5B4 1E0 (220 V)

**Escovas de carvão:**  
1 619 PC0 577 (127 V)  
1 619 PC0 576 (220 V)

**Acompanham:** 1 lâmina corte  
madeira T111C, 1 sapata,  
1 proteção de farpas e  
1 proteção contra pó.

- ▶ **Motor eficiente de 520 W,** mais velocidade e capacidade de corte. **Base de alumínio.**
- ▶ **Mais precisão** no corte e mais velocidade: 4 níveis de **velocidade pendular.**
- ▶ **Seleção de velocidade:** facilidade em trabalhar com diferentes tipos de material.

Potência	520 W
Nº de rotações (sem carga)	800 – 3.200 rpm
Capac. de corte máx.	75 mm
Comp. do curso	20 mm
Corte em ângulo	-45° / +45°
Avanço pendular	Sim
Peso	2,3 kg

### SERRA TICO-TICO GST 90 BE

**HEAVY DUTY** ATÉ **3 ANOS DE GARANTIA\*** USO INDUSTRIAL



0 601 58F 0D0 (127 V)  
0 601 58F 0E0 (220 V)

**Escovas de carvão:**  
2 604 321 944 (127 V)  
2 604 321 925 (220 V)

**Acompanham:** chave Allen, 1 lâmina de serra,  
protetor de cavacos, maleta, kit de extração de pó.

- ▶ **Prático e robusto sistema SDS** de troca de lâminas.
- ▶ **Placa-base de aço antitorção** com duas camadas de aço, para maior durabilidade e cortes estáveis
- ▶ **Seletor de velocidade:** ótimos resultados em cortes retos, curvos, circulares e de entrada em diferentes materiais.

Potência	650 W
Nº de golpes (sem carga)	500 – 3.100 gpm
Comprimento de golpe	26 mm
Capacidade de corte	madeira 90 mm alumínio 20 mm aço 10 mm
Peso	2,75 kg

\* Entenda como registrar a garantia adicional de 1 ano no aplicativo BeConnected disponível na App Store ou Google Play.

## ACESSÓRIOS INDICADOS

### Descontos

A partir de **10** unidades

### Descontos

**10%** A partir de **5** unidades

**15%** A partir de **10** unidades

### FRESAS BOSCH

Linha completa para as mais diversas aplicações.

Cód. do produto	Ø (mm)	Comp. útil (mm)	Comp. total (mm)	Haste (mm)
2 607 017 465	Kit fresas 6 peças reta, haste de 6 mm			
2 608 628 440	6,35	15,6	48,0	6,0
2 608 628 441	8,0	19,5	51,0	6,0
2 608 628 456	25,4	13,0	54,0	6,0
2 608 628 465	12,0	40,0	81,0	12,0



Para ver nosso catálogo completo de acessórios, escaneie o QR Code na última página.

# LIXADEIRAS EXCÊNTRICAS / DE PALMA

## Descontos

**7%** A partir de **2** unidades

**10%** A partir de **4** unidades

### LIXADEIRA EXCÊNTRICA ROTOGEX 125

ATÉ 2 ANOS DE GARANTIA<sup>1</sup> USO PROFISSIONAL



0 601 3A8 0D0 (127 V)  
0 601 3A8 0E0 (220 V)

**Escova de carvão:**  
1 619 PC1 319 (127 V e 220 V)

**Acompanha:** coletor de pó.

- ▶ Menos fadiga e dormência nas mãos.
- ▶ Lixamento com velocidade variável.
- ▶ Alta taxa de remoção de material.

Potência	280 W
Rotação	7.500 – 12.000 rpm
Ø da lixa	125 mm
Altura	149 mm
Ø orbital	2,6 mm
Vibração	3,8 m/s <sup>2</sup>
Peso	1,4 kg

### LIXADEIRA EXCÊNTRICA GEX 125-1 AE

HEAVY DUTY ATÉ 3 ANOS DE GARANTIA<sup>1</sup> USO INDUSTRIAL



0 601 387 5D0 (127 V)  
0 601 387 5E0 (220 V)

**Escova de carvão:**  
2 609 120 199 (127 V e 220 V)

**Acompanham:** coletor de pó com sistema microfiltro, prato de lixa macia (standard), 1 disco de lixa (fixação autoaderente).

- ▶ Indicada para lixar madeira.
- ▶ Controle eletrônico de velocidade.
- ▶ Sistema microfiltro Bosch.

Potência	250 W
RPM (sem carga)	7.500 – 12.000
OPM (sem carga)	15.000 – 24.000
Diâm. de órbita	2,5 mm
Disco de lixa	125 mm
Peso	1,3 kg

### LIXADEIRA DE PALMA GSS 140

ATÉ 2 ANOS DE GARANTIA<sup>1</sup> USO PROFISSIONAL

NOVOS CÓDIGOS



0 601 2A8 0D1 (127 V)  
0 601 2A8 0E1 (220 V)

**Escova de carvão:**  
1 619 PC1 319 (127 V e 220 V)

**Acompanha:** 1 folha de lixa.

- ▶ Baixa vibração.
- ▶ Sistema durável de presilhas.
- ▶ Alta durabilidade do motor.
- ▶ Base resistente.

Potência	220 W
Oscilações sem carga	14.000 opm
Veloc. sem carga	14.000 opm
Ø de órbita	1,5 mm
Superf. de lixa	114 x 140 mm
Vibração	3,4 m/s <sup>2</sup>
Peso	1 kg

### LIXADEIRA DE PALMA GSS 140 A

ATÉ 2 ANOS DE GARANTIA<sup>1</sup> USO PROFISSIONAL



0 601 2A8 0D2 (127 V)  
0 601 2A8 0E2 (220 V)

**Acompanham:** 1 lixa, 1 coletor de pó, 1 manual de instrução, 1 suporte pra furação da lixa.

- ▶ Baixa vibração.
- ▶ Punho sem aquecimento.
- ▶ Alta taxa de remoção.

Potência	220 W
Rotação (sem carga)	14.000 min <sup>-1</sup>
Taxa de curso (sem carga)	28.000 min <sup>-1</sup>
Diâmetro orbital	1,5 mm
Dim. da folha de lixamento	114 x 140 mm
Dimensão da placa de lixa	101 x 112 mm
Peso	1,2 kg

<sup>1</sup> Entenda como registrar a garantia adicional de 1 ano no aplicativo BeConnected disponível na App Store ou Google Play.


## ACESSÓRIOS INDICADOS

### Descontos

**5%** A partir de 50 unid.    **10%** A partir de 100 unid.    **15%** A partir de 300 unid.

#### FOLHAS DE LIXA

Para lixamento manual e lixadeiras oscilantes.



Cód. do produto	Tipo	Grão
9 617 085 404	Madeira/Massa	80
9 617 085 405	Madeira/Massa	100
9 617 085 406	Madeira/Massa	120
9 617 085 421	D'água	80
9 617 085 422	D'água	100
9 617 085 414	Ferro	80
9 617 085 415	Ferro	100

### Descontos

**5%** A partir de 3 unid.    **10%** A partir de 6 unid.    **15%** A partir de 12 unid.

#### LIXAS DE CINTA PRO

Abrasivo de alto rendimento para lixar grandes superfícies e desbastar derivados de madeira.

Cód. do produto	Dimensão (mm)	Grão	Unid./emb.
2 608 606 070	75 x 533	60	3
2 608 606 071	75 x 533	80	3
2 608 606 072	75 x 533	100	3
2 608 607 258	75 x 533	120	3

Para ver nosso catálogo completo de acessórios, escaneie o QR Code na última página.

# PLAINA / TUPIAS

Para cotação,  
consulte  
nossos  
parceiros na  
contracapa

## Descontos

**7%** A partir de **2** unidades

**10%** A partir de **4** unidades

### PLAINA GHO 700

ATÉ 2 ANOS DE GARANTIA\* USO PROFISSIONAL



0 601 5A9 0D0 (127 V)  
0 601 5A9 0E0 (220 V)

#### Escovas de carvão:

1 619 PB4 256 (127 V e 220 V)

**Acompanham:** 1 chave para troca de lâminas, 1 guia paralelo, 1 saco coletor de pó e 1 lâmina TCT.

▶ **Aplainamento sem esforço**, graças à potência de até 700 W e lâmina dupla de metal duro TCT.

▶ **Acabamento perfeito** devido à base de alumínio plana usinada e ao mecanismo de ajuste de profundidade preciso (até 2,6 mm).

▶ **Saída de pó** e de lascas duplo.

Potência	700 W
Nº de rotações	16.500 rpm
Largura de corte	82 mm
Prof. de corte	0-2,6 mm
Peso	2,7 kg

### TUPIA MANUAL GKF 550

ATÉ 2 ANOS DE GARANTIA\* USO PROFISSIONAL



0 601 6A0 0D0 (127 V)  
0 601 6A0 0E0 (220 V)

#### Escovas de carvão:

1 619 PB3 047  
(127 V e 220 V)

**Acompanham:** 1 base reta em acrílico, guia paralela, guia com rolamento, guia copiador, 2 chaves fixas 10/17 mm, 1 pinça de 6 mm e 1/4", 1 fresa reta de 6mm, 1 adaptador para aspirador de pó.

▶ **Prática e versátil** para cortar e fresar madeiras, perfilar, alinhar, ranhurar ou embutir ferragens de portas.

▶ **Microajuste simples e rápido:** o seletor e a escala nítida garantem especial precisão nas fresagens.

Potência	550 W
Nº de rotações (s/ carga)	33.000 rpm
Punho emborrachado	Sim
Placa base	Reta em acrílico transparente
Peso	1,4 kg

### TUPIA DE IMERSÃO GOF 130

ATÉ 2 ANOS DE GARANTIA\* USO PROFISSIONAL



0 601 6B7 0D0 (127 V)  
0 601 6B7 0E0 (220 V)

#### Escovas de carvão:

1 619 PB5 542 (127 V)  
1 619 PB5 455 (220 V)

**Acompanham:** 1 fresa paralela, 1 guia copiadora, 1 guia paralela, 2 pinças de aperto (1 pinça vem na ferramenta), 1 adaptador de extração de pó e 1 chave.

▶ **Corte e fresamento** sem esforço com acabamento perfeito.

▶ **Proteção contra sobrecarga** que auxilia em longas horas de trabalho.

▶ **Velocidade constante.**

▶ **Design ergonômico** com punhos angulares e macios.

Potência	1.300 W
Nº de rotações (s/ carga)	11.000 – 28.000 rpm
Tamanho das pinças	6 mm (1/4")
Profundidade de imersão	55 mm
Peso	3,5 kg

\*Entenda como registrar a garantia adicional de 1 ano no aplicativo BeConnected disponível na App Store ou Google Play.

## ACESSÓRIOS INDICADOS

### Descontos

**10%** A partir de **5** unidades

**15%** A partir de **15** unidades

### DISCOS DE LIXA **EXPERT** VELCRO BOSCH NET

**4x mais vida útil. Lixa lavável.**  
**Alta taxa remoção de pó.**



Cód. do produto	Descrição	Unid./emb.
2 608 900 671	Ø 125 mm Gr. 80	5
2 608 900 672	Ø 125 mm Gr. 100	5
2 608 900 673	Ø 125 mm Gr. 120	5
2 608 900 674	Ø 125 mm Gr. 150	5
2 608 900 675	Ø 125 mm Gr. 180	5

### DISCO DE LIXA **EXPERT** C470 PARA MADEIRA E PINTURA

**2x mais veloz. Lixamento rápido e agressivo. Disponível em diversos tipos e tamanhos.**



Cód. do produto	Ø (mm)	Grão	Emb.	Unid./emb.
2 608 900 803	125	40	5	1
2 608 900 804	125	60	5	1
2 608 900 805	125	80	5	1
2 608 900 806	125	100	5	1
2 608 900 807	125	120	5	1

### SUPORTE BORRACHA MULTIFUROS

**EXPERT**

**10%  
DESCONTO**  
a partir de  
**1 unid.**



Cód. do produto	Dureza	Ø (mm)	Unid./emb.
2 608 900 010	Média	150	1
2 608 900 004	Média	125	1
2 608 900 007	Média	150	1

Para ver nosso catálogo completo de acessórios, escaneie o QR Code na última página.

# FAMÍLIA DE SERRAS COPO BOSCH

## SOLUÇÕES PARA TODAS APLICAÇÕES

**10%  
DESCONTO**  
a partir de  
**1 unid.**

### ENCAIXE CONVENCIONAL

**Baixamos o preço!**



**MULTIMATERIAL BIMETAL**  
Ø 14 – 152 mm

Materiais:



Cód. do produto	Ø (mm)	Ø (pol.)	Unid./ emb.
2 608 594 587	60	2 3/8	1
2 608 594 570	32	1 1/4	1
2 608 594 566	25	1	1
2 608 594 564	22	7/8	1



**PRO MULTIMATERIAL**  
Ø 14 – 210mm

Materiais:



Cód. do produto	Ø (mm)	Ø (pol.)	Unid./ emb.
2 608 901 493	19	3/4	1
2 608 901 504	35	1 3/8	1
2 608 901 510	44	1 3/4	1
2 608 901 511	46	1 13/16	1
2 608 901 518	59	2 5/16	1



**WOOD AND DRYWALL**  
Ø 25 – 100 mm

Materiais:



Cód. do produto	Ø (mm)	Ø (pol.)	Unid./emb.
2 608 594 495	60	2 3/8	1
2 608 594 491	30	1 3/16	1
2 608 594 492	38	1 1/2	1
2 608 594 493	48	1 7/8	1
2 608 594 494	54	2 1/8	1

### ENCAIXE POWER CHANGE



**EXPERT MultiMaterial PC Plus**  
Ø 20 – 152 mm

Materiais:



\*Consulte medidas



**EXPERT Construction Material**  
Ø 19 – 159 mm

Materiais:



\*Consulte medidas



**EXPERT Sheet Metal**  
Ø 20 – 68 mm

Materiais:



\*Consulte medidas



**PRO Multimaterial PC Plus**  
Ø 14 – 210 mm

Materiais:



\*Consulte medidas



**PRO Sheet Metal PC Plus**  
Ø 16 – 152 mm

Materiais:



\*Consulte medidas



**PRO Tile PC Plus**  
Ø 19 – 83 mm

Material:



\*Consulte medidas

### TROCA FÁCIL E RÁPIDA NOVO ADAPTADOR DE TROCA POWER CHANGE PLUS

- ▶ Encaixe com apenas um click.
- ▶ Fácil remoção do material cortado.
- ▶ Troca da broca guia sem chave.



Para ver nosso catálogo completo de acessórios, escaneie o QR Code na última página.


# ABRASIVOS FLEXÍVEIS BOSCH

Para cotação,  
consulte  
nossos  
parceiros na  
contracapa

Desconto

**10%** A partir de  
10 unidades

## ESPONJAS ABRASIVAS COLORIDAS **EXPERT**



Cód. do produto	Modelo	Unid./emb.
2 608 901 176	Esponjas para contornos	kit com 3 un.
2 608 901 175	Esponjas para cantos e superfícies	kit com 3 un.
2 608 901 174	Esponjas para perfis	kit com 3 un.
2 608 901 678	Esponja abrasiva Std Expert Grosso	1 un.



Descontos

**10%** A partir de  
10 unidades

**15%** A partir de  
30 unidades

## DISCO FLAP STANDARD FOR METAL



Cód. do produto	Ø do disco (mm)	Grão
2 608 619 288	115	40
2 608 619 289	115	60
2 608 619 290	115	80
2 608 619 291	115	120
2 608 619 292	180	40
2 608 619 293	180	60
2 608 619 294	180	80
2 608 619 295	180	120

## DISCO FLAP ÓXIDO DE ALUMÍNIO



Cód. do produto	Ø do disco (mm)	Grão
2 608 619 906	115	G40
2 608 619 907	115	G60
2 608 619 908	115	G80
2 608 619 909	115	G120
2 608 619 910	180	G40
2 608 619 911	180	G60
2 608 619 912	180	G80
2 608 619 913	180	G120

## DISCO FLAP **EXPERT** SCM N475

**XLOCK**



Cód. do produto	Ø do disco (mm)	Grão
2 608 901 470	115	Grosso
2 608 901 471	115	Médio
2 608 901 472	115	Fino

Descontos

**10%** A partir de  
1 pacote (50 unid.)


**15%** A partir de  
2 pacotes (100 unid.)

## DISCO DE FIBRA R444 **EXPERT** FOR METAL



Cód. do produto	Ø mm	Grão	Emb.	Unid. ped.
2 608 605 464	115	24	1	50
2 608 607 249	115	36	1	50
2 608 605 466	115	60	1	50
2 608 605 467	115	80	1	50
2 608 605 468	115	100	1	50

## DISCO DE FIBRA R574 **BEST** FOR METAL



Cód. do produto	Ø mm	Grão	Emb.	Unid. ped.
2 608 606 725	115	24	1	50
2 608 607 254	115	36	1	50
2 608 606 727	115	60	1	50
2 608 606 728	115	80	1	50
2 608 606 729	115	100	1	50
2 608 606 730	115	120	1	50

Para ver nosso catálogo completo de acessórios, escaneie o QR Code na última página.

# ★ ★ ★ ★ ★ JOGA JUNTO COM BOSCH

**COMPRE E  
CONCORRA**

**1 KIT DE FERRAMENTAS  
CAMPEÃS  
TODO MÊS**



**1 SMART TV 55''  
+ 1 CERVEJEIRA  
TODA SEMANA**

**PARA TORCER  
PELO BRASIL**



Imagens ilustrativas

## COMO PARTICIPAR



**R\$250** EM PRODUTOS PARTICIPANTES  
= 1 NÚMERO DA SORTE



FERRAMENTA + ACESSÓRIO NA MESMA NOTA  
= NÚMEROS EM DOBRO



ITENS DE LASER VERDE  
= NÚMEROS EM DOBRO



Saiba como participar:  
[promocaobosch.com.br/joga-junto-com-bosch](https://promocaobosch.com.br/joga-junto-com-bosch)

Válido de 02/02/2026 a 14/06/2026. A cada compra no valor de R\$250,00 e seus múltiplos, 1 número da sorte. Consulte oportunidade de obter chances em dobro. Regulamento: <https://promocaobosch.com.br/joga-junto-com-bosch> [1]. Certificado de Autorização SPA/ME nº 04.047298/2025



**SERRAS AFIÁVEIS, LIVRES DE FERRUGEM E COM ALTÍSSIMA DURABILIDADE.**

**Descontos**

**10%** A partir de 5 unid.

**15%** A partir de 10 unid.

## PAINEL LAMINADO



Diâm. (mm)	Espessura de corte (mm)	Diâm. do furo (mm)	Núm.de dentes	Formato do dente	Código Bosch	Máquinas recomendadas
185	2,4	20	60	ATB	F03FS09801	
200	2,5	30	64	ATB	F03FS09803	
250	2,8	30	80	ATB	F03FS09804	

## ALUMÍNIO



Diâm. (mm)	Espessura de corte (mm)	Diâm. do furo (mm)	Núm.de dentes	Formato do dente	Código Bosch	Máquinas recomendadas
250	2,8	30	80	HLTCG	F03FS09822	
300	2,8	30	96	HLTCG	F03FS09828	

## MULTIMATERIAL



Diâm. (mm)	Espessura de corte (mm)	Diâm. do furo (mm)	Núm.de dentes	Formato do dente	Código Bosch	Máquinas recomendadas
250	2,6	30	80	HLTCG (Ch)	F03FS09888	
305	2,6	30	80	HLTCG (Ch)	F03FS09891	

## MADEIRA



Diâm. (mm)	Espessura de corte (mm)	Diâm. do furo (mm)	Núm.de dentes	Formato do dente	Código Bosch	Máquinas recomendadas
180	2,4	20	48	ATB	F03FS09697	
184	1,6	20	48	ATB	F03FS10056	
250	2,8	30	24	ATB	F03FS09774	
250	2,8	30	60	ATB	F03FS09776	

## AMPLIAMOS NOSSO PORTFÓLIO: MAIS DE 250 FRESAS

### FRESAS

- MDF/MDP
- Madeira em geral
- Compensados
- Acrílico



Diâm. (mm)	Comp. corte (mm)	Comp. total (mm)	Haste (mm)	Código Bosch	Máquinas recomendadas
9,5	25,4	71,5	6	F03FR01932	
8,0	31,8	70,0	6	F03FR01447	
12,7	25,4	71,5	6	F03FR01938	
6,0	16,0	50,8	6	F03FR01440	
15	20	57,2	6	F03FR01478	
9,5	13,1	58,8	6	F03FR01935	
12,7	10	44,5	6	F03FR01622	
12	38,1	80	12	F03FR01534	
12,7	38,1	93,6	12	F03FR01944	
10	25,4	62,4	12	F03FR00330	

Para ver nosso catálogo completo de acessórios, escaneie o QR Code na última página.

# ESMERILHADEIRAS ANGULARES

## Descontos

**7%** A partir de 2 unid.

**10%** A partir de 4 unid.

**5%** A partir de 2 unidades

### NOVA ESMERILHADEIRA ANGULAR GWS 770

ATÉ 2 ANOS DE GARANTIA<sup>1</sup> USO PROFISSIONAL

FABRICADA NO BRASIL



0 601 398 0D0 (127 V)  
0 601 398 0E0 (220 V)

**Acompanham:** Punho auxiliar, capa de proteção, porca de aperto, flange de apoio e chave de pinos.

- ▶ **Design compacto** com tamanho da pega de 19,8 cm.
- ▶ **Com 770 W e custo atrativo**, vem pra ser mais uma opção com ótimo custo-benefício para o portfólio de varejo de esmerilhadeiras pequenas.

Potência	770 W
Tensão	127 V / 220 V
Veloc. de carga	12.000 rpm
Ø do disco	115 mm
Eixo	M14 / 5/8"
Peso	1,8 kg

### ESMERILHADEIRA ANGULAR 4 1/2" E 5" GWS 850

ATÉ 2 ANOS DE GARANTIA<sup>1</sup> USO PROFISSIONAL

FABRICADA NO BRASIL



0 601 377 5D0 (127 V)  
0 601 377 5E0 (220 V)

**Escovas de carvão:**  
1 607 000 D3N (127 V e 220 V)

**Acompanham:** 1 chave de aperto, 1 flange de apoio, 1 porca de aperto, 1 capa de proteção e 1 punho auxiliar.

- ▶ **Indicada para corte** e desbaste em todo tipo de metal, corte em alvenaria e concreto.
- ▶ **Interruptor selado** contra entrada de pó para maior vida útil.

Potência	850 W
RPM (s/ carga)	11.000
Ø do disco	4 1/2" (115 mm)
Eixo	M14
Peso	1,7 kg

### ESMERILHADEIRA ANGULAR 4 1/2" E 5" GWS 9-125 S

HEAVY DUTY ATÉ 3 ANOS DE GARANTIA<sup>1</sup> USO INDUSTRIAL



0 601 3A9 2D0 (127V)  
0 601 3A9 2E0 (220V)

**Escovas de carvão:**  
1 619 P11 715 (127 V e 220 V)

**Acompanham:** 1 chave de aperto, 1 flange de apoio, 1 porca de aperto, 1 capa de proteção, 1 punho auxiliar.

- ▶ **Indicada para corte** e desbaste em todo tipo de metal, corte em alvenaria e concreto.
- ▶ **6 níveis de velocidade** para trabalhos em diferentes aplicações, até em aço inoxidável.

Potência	900 W
RPM (s/ carga)	2.800 – 11.000
Ø do disco	5" (125 mm)
Eixo	M14
Peso	2,1 kg

<sup>1</sup> Entenda como registrar a garantia adicional de 1 ano no aplicativo BeConnected disponível na App Store ou Google Play.

## ACESSÓRIOS INDICADOS

### Descontos

**5%** A partir de 30 unid.

**10%** A partir de 100 unid.

### DISCOS DE CORTE



Cód. do produto	Descrição	Ø (mm)	Grão	Un./ped.
2 608 603 159	Corte para metal	115	30	25
2 608 619 741	Corte para metal	115	60	25
2 608 619 743	Desbaste para metal	115	24	10
2 608 619 739	Corte para metal	180	30	40
2 608 619 744	Desbaste para metal	180	24	10
2 608 600 710	Corte rápido para inox	180	46	25

### DISCOS DE CORTE PRO - PACOTE STD



**10% DESCONTO** a partir de 50 unid.

Cód. do produto	Descrição	Ø (mm)	Grão	Un./ped.
2 608 619 383	Corte para metal e inox	115	60	50
2 608 619 384	Corte para metal e inox	180	46	25
2 608 619 787	Corte para metal e inox	230	46	25

**5%** A partir de 1 unid.

**1**

### PRATOS DIAMANTA



expert **Universal**

Cód. do produto	Descrição
2 608 601 778	Expert
2 608 601 761	Expert
2 608 601 762	Expert
2 605 510 224	Capa de

Para ver nosso catálogo completo de acessórios, escaneie o QR Code na última página.

# ESMERILHADEIRAS ANGULARES

Para cotação, consulte nossos parceiros na contracapa

## Descontos

**8%** A partir de 4 unidades

### ESMERILHADEIRA 4 1/2" E 5" GWS 12-125 S

HEAVY DUTY ATÉ 3 ANOS DE GARANTIA\* USO INDUSTRIAL



0 6013A6 0E0 (220 V)

Escova de carvão:

1 619 P21 172

**Acompanham:** punho auxiliar antivibração, capa de proteção, porca de aperto, flange de apoio e chave de pinos.

► **Design leve e fino:** melhor relação potência por tamanho da categoria.

► **Controle de velocidade:** uso em diversas aplicações e materiais.

Potência	1.200 W
RPM (sem carga)	2.800 – 11.000
Ø do disco	125 mm
Eixo	M14 (5/8")
Peso EPTA	2,2 kg

### ESMERILHADEIRA ANGULAR 7" E 9" GWS 2200

ATÉ 2 ANOS DE GARANTIA\* USO PROFISSIONAL VULCANO 2200W



180 mm (Tri-Control):

0 601 8F1 0D0 (127 V)

0 601 8F1 0E0 (220 V)

Escovas de carvão:

F 000 611 090 (127 V e 220 V)

230 mm (Tri-Control):

0 601 8F2 0D0 (127 V)

0 601 8F2 0E0 (220 V)

Escovas de carvão:

F 000 611 090 (127 V e 220 V)

**Acompanham:** 1 chave de aperto, 1 flange de apoio, 1 porca de aperto, 1 capa de proteção e 1 punho auxiliar.

Potência	2.200 W
RPM (sem carga)	8.500-6.500
Ø do disco	7" e 9" (180 e 230 mm)
Eixo	M14
Peso	5,2 / 5,4 kg

### LIXADEIRA GWS 22 U (2.200 W)

HEAVY DUTY ATÉ 3 ANOS DE GARANTIA\* USO INDUSTRIAL



0 601 8F9 0D0 (127 V)

0 601 8F9 0E0 (220 V)

**Acompanham:** 1 chave de aperto, 1 flange de apoio, 1 porca de aperto, 1 punho auxiliar antivibração, 1 disco de lixa e 1 disco de borracha.

► **Diâmetro do disco:** 125 / 180 mm.

► **Longa vida útil:** escovas de carvão autodesligantes e rolamentos vedados contra pó.

Potência	2.200 W
RPM (sem carga)	5.000
Diâmetro do disco	125 / 180 mm
Eixo	M14
Peso	4,3 kg

### ESMERILHADEIRA ANGULAR 7" E 9" GWS 25 (2.500 W)

HEAVY DUTY ATÉ 3 ANOS DE GARANTIA\* USO INDUSTRIAL



180 mm (Tri-Control):

0 601 8F3 0E0 (220 V)

230 mm (Tri-Control):

0 601 8F4 0E0 (220 V)

Escovas de carvão:

F 000 611 090 (127 V e 220 V)

**Acompanham:** 1 chave de aperto, 1 flange de apoio, 1 porca de aperto, 1 capa de proteção e 1 punho auxiliar antivibração.

Potência	2.500 W
RPM (sem carga)	8.500 / 6.500
Ø do disco	7" e 9" (180 e 230 mm)
Eixo	M 14
Peso	5,2 / 5,4 kg

\*Entenda como registrar a garantia adicional de 1 ano no aplicativo BeConnected disponível na App Store ou Google Play.

## ACESSÓRIOS INDICADOS

### Descontos

**0%** A partir de 5 unid.

**20%** A partir de 10 unid.

### DOS



**PRO expert Concrete**

Discos para: Universal, Turbo, 100 x 22,23 mm  
 for Concrete, Segmentado, 115 x 22,23 mm  
 for Concrete, Segmentado, 125 x 22,23 mm  
 proteção com sist. de aspiração

### DISCOS PARA POLIMENTO



**10% DESCONTO a partir de 1 unid.**  
 Válido para os 4 acessórios deste box

Cód. do produto	Descrição	Ø (pol.)
9 618 085 307	Bonê de pele	8
9 617 081 818	Bonê de pele	8
2 608 612 026	Disco lâ de cordeiro	6 3/4
2 608 601 005	Disco de borracha	4 1/2
1 608 601 033	Disco de borracha	5
2 608 601 209	Disco de borracha	–
2 608 612 027	Prato de apoio	6

### Descontos

**5%** A partir de 1 unid.

**10%** A partir de 5 unid.

**20%** A partir de 10 unid.

### DISCO DE CORTE MULTIMATERIAL EXPERT PARA ESMERILHADEIRA



Cód. do produto	Ø (mm)	Encaixe (mm)	QE
2 608 901 681	180	22,23	1
2 608 901 682	230	22,23	1
2 608 902 488	115	22,23	1
2 608 902 489	125	22,23	1
2 608 902 374	115	X-Lock / 22,23	1

Para ver nosso catálogo completo de acessórios, escaneie o QR Code na última página.

# OFERTAS COMPLEMENTARES

Desc

**5%** A partir de 2 unidades

## NOVA POLITRIZ GPO 11-180 S

ATÉ 2 ANOS DE GARANTIA\* USO PROFISSIONAL



0 601 3A2 3D0 (127 V)  
0 601 3A2 3E0 (220 V)

**Acompanham:** disco de borracha, empunhadura auxiliar e esponja.

- ▶ **Excelente custo-benefício** e conforto excepcional.
- ▶ **Filtro de ar:** maior confiabilidade e durabilidade da ferramenta.
- ▶ **Polimento eficiente:** devido à potência de 1.100 W e ao suporte a discos de esponja de polimento de até 180 mm.

Potência	1.100 W
Nº de rotações	900 – 3.800 rpm
Diâmetro do disco	180 mm
Eixo	M14
Seleção de velocidades	6 níveis
Peso (sem bateria)	2,1 kg

## NOVA POLITRIZ GPO 14-180 S

HEAVY DUTY ATÉ 3 ANOS DE GARANTIA\* USO INDUSTRIAL



0 601 389 2D0 (127 V)  
0 601 389 2E0 (220 V)

**Acompanham:** punho auxiliar, punho/alça tipo D, prato de polimento, boina de lã.

- ▶ **Potência de 1.400 W** com velocidade constante, que oferece controle preciso, com baixíssimo nível de vibração e ruído.
- ▶ **Apenas 2,3 kg.**
- ▶ **Design ergonômico** para maior conforto e controle.

Potência	1.400 W
Nº de rotações	600 – 3.500 rpm
Tamanho do disco	180 mm
Gatilho progressivo	Sim
Vibração	2,4 m/s <sup>2</sup>
Ruído	91 dB
Dimensões (C x L x A)	460 x 208 x 113 mm
Peso	2,3 kg

## SOPRADOR TÉRMICO GHG 180

ATÉ 2 ANOS DE GARANTIA\* USO PROFISSIONAL



0 601 94D 0D0 (127 V)  
0 601 94D 0E0 (220 V)

**Acompanha:** 1 bico redutor.

- ▶ **Aplicar películas em vidros**, remover tintas, vernizes, ceras, resinas e etiquetas.
- ▶ **Secar madeira**, tintas, vernizes, ceras e resinas, dobrar e soldar tubulações/plásticos.
- ▶ **Indicado também para encolher peças** de PVC e tubos de isolamento, aquecer peças, parafusos e porcas para desmontagem.

Potência	1.600 W (127 V) / 1.800 W (220 V)
Temperatura (127 V)	50 °C / 350 °C / 525 °C
Temperatura (220 V)	60 °C / 350 °C / 550 °C
Fluxo de ar	350 / 350 / 550 l/min
Durabilid. operação contínua	500 horas
Proteção contra sobreaquecimento	Sim
Peso	0,80 kg

\*Entenda como registrar a garantia adicional de 1 ano no aplicativo BeConnected disponível na App Store ou Google Play.

## ACESSÓRIOS INDICADOS

### Desconto

**10%** A partir de 5 unid.

### LÂMINAS DE SERRAS SABRE

**Alta durabilidade para o máximo desempenho no corte.**



Cód. do produto	Mat. de aplicação	Dimensões C x A x L (mm)
2 608 657 409	Metais ferrosos	300 x 19 x 1,25
2 608 658 996	Metais ferrosos	300 x 25 x 1,1
2 608 656 043	Metais ferrosos	300 x 19 x 0,9
2 608 656 040	Madeira	150 x 19 x 0,8

### Descontos

**5%** A partir de 1 caixa (50 unid.)

**10%** A partir de 2 caixas (100 unid.)

### SERRAS MANUAIS - CAIXA COM 50 UN.

**Encaixam em todos os arcos de serra do mercado.**



Cód. produto	Descrição	Unid./emb.
2 608 003 024	Serra manual 18D	cx. c/ 50
2 608 003 025	Serra manual 24D	cx. c/ 50
2 608 003 026	Serra manual 32D	cx. c/ 50

### Descontos

**10%** A partir de 10 unid.

**15%**

### SERRAS MANUAIS

**Também em embalagem com 2 unidades.**



Cód. produto	Descrição
2 608 003 027	Serra manual
2 608 003 028	Serra manual
2 608 003 029	Serra manual

Para ver nosso catálogo completo de acessórios, escaneie o QR Code na última página.

# OFERTAS COMPLEMENTARES

Para cotação,  
consulte  
nossos  
parceiros na  
contracapa

ontos

8% A partir de 4 unidades

## CORTADORA DE METAL GCO 230

ATÉ 2 ANOS DE GARANTIA\* USO PROFISSIONAL



0 601 B56 0D0 (127 V)  
0 601 B56 0E0 (220 V)

Escova de carvão:  
1 619 PC1 589 (127 V e 220 V)

Acompanham:  
1 disco abrasivo e 1 chave Allen.

Potência	2.300 W
Nº de rotações (sem carga)	4.100 rpm
Corte em tubos	Ø 129 mm
Corte em barras quadradas	120 x 120 mm
Corte em perfil retangular	100 x 200 mm
Corte em perfil L	137 mm
Peso	13,5 kg

## RETÍFICA RETA GGS 5 LS

ATÉ 2 ANOS DE GARANTIA\* USO PROFISSIONAL



0 601 224 2D0 (127 V)  
0 601 224 2E0 (220 V)  
Acompanha: chave de 15 mm / 17 mm e pinça com porca.

- ▶ **Alta eficiência de trabalho:** Potente motor de 550 W.
- ▶ Intercambialidade de peças de reposição com outras esmerilhadeiras retas.

Potência	550 W
Velocidade (em vazio)	7.000 – 32.000 rpm
Ø da pinça	1/4"
Ø máx. do rebolo	40 mm
Ø da empunhadura	190 mm
Níveis de velocidade	6
Dimensões (C x L x A)	384 x 77 x 77 mm
Peso	1,6 kg

## VIBRADOR DE CONCRETO GVC 22 EX

HEAVY DUTY ATÉ 3 ANOS DE GARANTIA\* USO INDUSTRIAL



Desconto válido somente para a ferramenta (códigos 0 601 283 1E0 e 0 601 283 1E1). Descontos dos mangotes estão ao final desta página.

0 601 283 1E0 sem mangote (220 V)  
0 601 283 1E1 com mangote de 3,5 m (220 V)  
F 000 600 494 mangote de 1,5 m x 35 mm  
F 000 600 390 mangote de 3,5 m x 35 mm

Escova de carvão:  
F 000 611 090 (127 V e 220 V)

Potência	2.200 W / 3 CV
Frequência de vibração	15.000 min <sup>-1</sup>
Amplitude	4,3 mm
Peso	3,8 kg

## NOVA SERRA SABRE GSA 12-30

ATÉ 2 ANOS DE GARANTIA\* USO PROFISSIONAL



0 601 6C7 0D0 (127 V)  
0 601 6C7 0E0 (220 V)

Acompanham: 2 lâminas e maleta.

- ▶ **Gancho acoplável:** pode ser pendurado em diferentes posições.
- ▶ **Troca fácil da escova de carvão:** porta-escova com design aberto.

Potência	1.250 W
Nº de rotações (sem carga)	0 – 3.000 rpm
Comprimento do curso	30 mm
Troca da lâmina da serra	SDS
Capacidade de corte	150 mm (metal) 230 mm (mad.)
Peso	3,7 kg

\*Entenda como registrar a garantia adicional de 1 ano no aplicativo BeConnected disponível na App Store ou Google Play.

## ACESSÓRIOS INDICADOS

	Descontos		Descontos								
	5% A partir de 30 unid.	10% A partir de 100 unid.	5% A partir de 1 unid.	10% A partir de 2 unid.							
<b>DISCO DE CORTE PARA METAL</b>	Indicado para corte em metais ferrosos, não ferrosos e ferro fundido.		<b>MANGOTE VIBRADOR</b>								
<b>gem</b>											
<b>Unid./ emb.</b>	<b>Cód. do produto</b>	<b>Descrição</b>	<b>Ø ext. (mm)</b>	<b>Ø int. (mm)</b>	<b>Grão</b>	<b>Unid./ emb.</b>	<b>Unid./ ped.</b>	<b>Aplicação:</b> Vibrador de concreto 9 617 081 910 / 1283.0	<b>Cód. do produto</b>	<b>Garrafa vibratória (mm)</b>	<b>Compr. (mm)</b>
18D 2	2 608 600 936	1 tela interna	355	25,4	30	1	25	F 000 600 494	35	1,5	
24D 2	2 608 602 759	2 telas externas	355	25,4	30	1	20	F 000 600 390	35	3,5	
32D 2											

Para ver nosso catálogo completo de acessórios, escaneie o QR Code na última página.

# SISTEMAS DE TRANSPORTE E ARMAZENAGEM

Para cotação, consulte nossos parceiros na contracapa

## Descontos

**5%** A partir de 2 unidades

**8%** A partir de 4 unidades

### NOVA L-BOXX 72




Cód. do produto:  
1 600 A00 1RW

Peso	Larg.	Alt.	Comp.
0,9 kg	35,7 cm	31,6 cm	7,2 cm

### NOVA L-BOXX 72

Disponível também na versão com set interno



Cód. do produto:  
1 600 A00 1S8

Larg.	Alt.	Comp.
35,7 cm	31,6 cm	7,2 cm

### NOVA XL-BOXX



Cód. do produto:  
1 600 A02 59V

Peso	Larg.	Alt.	Comp.
3,2 kg	34,7 cm	60,7 cm	13,3 cm

### NOVA LT-BOXX 272



Cód. do produto:  
1 600 A00 223

Peso	Larg.	Alt.	Comp.
2,7 kg	34,5 cm	44,2 cm	28,5 cm

### NOVA L-BOXX 374



Cód. do produto:  
1 600 A01 2G3

Peso	Larg.	Alt.	Comp.
3 kg	44,2 cm	35,7 cm	38,9 cm

### NOVA BASE COM 4 RODAS

Capacidade de carga:  
**100 kg**



Cód. do produto: 1 600 A00 1S9

Peso	Larg.	Alt.	Comp.
3,8 kg	64,6 cm	49,2 cm	18,4 cm

### L-BOXX MINI



Suporta até  
**1,5 kg**

Cód. do produto: 1 600 A00 7SF

Peso	Larg.	Alt.	Comp.	Tam.
0,3 kg	15,6 cm	6,3 cm	26,0 cm	10"

### L-BOXX 102



Suporta até  
**25 kg**

Cód. do produto: 1 600 A01 2FZ

Peso	Larg.	Alt.	Comp.	Tam.
1,8 kg	35,7 cm	11,7 cm	44,2 cm	17"

### L-BOXX 136



Suporta até  
**25 kg**

Cód. do produto: 1 600 A01 2G0

Peso	Larg.	Alt.	Comp.	Tam.
1,9 kg	35,7 cm	15,1 cm	44,2 cm	17"

### L-BOXX 238



Suporta até  
**25 kg**

Cód. do produto: 1 600 A01 2G2

Peso	Larg.	Alt.	Comp.	Tam.
2,4 kg	35,7 cm	25,3 cm	44,2 cm	17"

### L-BOXX 102

Suporta até  
**12 peças**



Cód. do produto: 1 600 A01 6NA

Peso	Larg.	Alt.	Comp.	Tam.
2,9 kg	35,7 cm	11,7 cm	44,2 cm	17"

### L-BOXX 306



Cód. do produto:  
1 600 A01 VH8

Peso	Larg.	Alt.	Comp.
7,3 kg	44,2 cm	27,3 cm	35,7 cm

### CAIXA DE FERRAMENTAS



Suporta até  
**20 kg**

Cód. do produto: 1 619 PC1 129

Peso	Larg.	Alt.	Comp.	Tam.
1,83 kg	23,2 cm	19,7 cm	42,7 cm	17"

### CARRINHO DE ALUMÍNIO

Suporta até  
**125 kg**



Cód. do produto:  
1 600 A00 1SA

Peso	Larg.	Alt.	Comp.
7,6 kg	50,8 cm	107 cm	52,3 cm

## BOLSAS DE TRANSPORTE

### BOLSA MINI



Cód. do produto:  
1 600 A00 3BG

Peso	Larg.	Alt.	Comp.
0,22 kg	8,0 cm	31,0 cm	23,0 cm

### BOLSA PEQUENA



Cód. do produto:  
1 600 A00 3BH

Peso	Larg.	Alt.	Comp.
0,67 kg	12,0 cm	28,0 cm	43,0 cm

### BOLSA MÉDIA



Cód. do produto:  
1 619 BZ0 100

Peso	Larg.	Alt.	Comp.	Tam.
0,84 kg	28,6 cm	6,2 cm	52,9 cm	19"

Suporta até  
**15 kg**

### BOLSA GRANDE



Cód. do produto:  
1 600 A00 3BK

Peso	Larg.	Alt.	Comp.	Tam.
2,0 kg	36,0 cm	8,0 cm	59,0 cm	23"

Suporta até  
**25 kg**

### BOLSA PARA FERRAM. GWT 20



Cód. do produto:  
1 600 A02 5L6

Peso	Larg.	Alt.	Comp.
8,2/7,2 kg	43,0 cm	34,0 cm	23,0 cm

Suporta até  
**23 kg**

**BOSCH**

Tecnologia para a vida

**Bosch Professional**

# ESCOVAS DE CARVÃO SEMPRE À MÃO!

Novas escovas de carvão em blister para diversas ferramentas\*.

Peças originais e o seu trabalho sem interrupções.

Veja como escolher a escova de carvão adequada para a sua ferramenta:

Verifique a marca (Bosch ou Dremel), o tipo de ferramenta e o modelo.

Após identificar o modelo da sua máquina, confirme se o código desta coluna é o mesmo código que está no verso da embalagem.

Identifique no verso o código da embalagem.



Imagens meramente ilustrativas

Bosch					
	MODELO	CÓDIGO DA FERRAMENTA	VOLT.	CÓD. DA ESCOVA EM BLISTER	
ESMERILHADEIRA	GWS 20-180	0 601 7A1 0D0	127	<b>1 607 014 18G</b>	
		0 601 7A1 0E0	220	<b>1 607 014 18F</b>	
	GWS 20-230	0 601 7A2 0D0	127	<b>1 607 014 18G</b>	
		0 601 7A2 0E0	220	<b>1 607 014 18F</b>	
	GWS 22-180	0 601 8A1 0D0	127	<b>1 607 014 18G</b>	
		0 601 8A1 0E0			
	GWS 22-180	0 601 8A1 0Z0	220	<b>1 607 014 18F</b>	
		0 601 8A1 1E0			
		0 601 8A1 1D0			
	GWS 22-230	0 601 8A2 0D0	127	<b>1 607 014 18G</b>	
		0 601 8A2 1D0			
		0 601 8A2 0E0			
	GWS 24-180	0 601 8A3 0E0			
		0 601 8A4 0E0			
	GWS 24-230	0 601 892 HE0	220	<b>1 607 014 18F</b>	
		0 601 893 HE0			
	GWS 26-180	0 601 8A5 0E0			
		0 601 8A6 0E0			
	GWS 26-230	0 601 894 HE0			
		0 601 895 HE0			
GWS 6-115	0 601 375 014	220	<b>1 607 014 18X</b>		
GWS 7-115	0 601 388 0E1	220	<b>1 607 014 188</b>		

Bosch					
	MODELO	CÓDIGO DA FERRAMENTA	VOLT.	CÓD. DA ESCOVA EM BLISTER	
SERRA MÁRMORE	GDC 14-40	0 601 548 4D0	127	<b>1 607 014 18A</b>	
		0 601 548 4E0	220		
	GDC 12-34	0 601 548 5D0	127	<b>1 607 014 18A</b>	
		0 601 548 5E0	220		
	GDC 150	0 601 548 6D0	127	<b>1 607 014 18A</b>	
		0 601 548 6E0	220	<b>1 607 014 18E</b>	
	GDC 151	0 601 548 7D0	127	<b>1 607 014 18A</b>	
		0 601 548 7E0	220	<b>1 607 014 18E</b>	
	LIXADEIRA	GWS 22 U	0 601 8A7 0D0	127	<b>1 607 014 18G</b>
			0 601 8A7 0E0	220	<b>1 607 014 18F</b>
VIBRADOR DE CONCRETO	GVC 22 X	0 601 283 1E0	220	<b>1 607 014 18F</b>	
RETÍFICA	GGG 28	0 601 223 0E0	220	<b>1 607 014 18X</b>	
	GGG 28 L	0 601 224 0E0	220		

Dremel				
	MODELO	CÓDIGO DA FERRAMENTA	VOLT.	CÓD. DA ESCOVA EM BLISTER
FERRAMENTA ROTATIVA	3000	F 013 300 0PB	127	<b>1 607 000 CX0</b>
		F 013 300 0PC	220	

\*Consulte a disponibilidade de escovas de carvão em blister de ferramentas Bosch e Dremel.

**BOSCH**

Tecnologia para a vida

**Bosch Professional**

## Nível Laser Nivelox G (GLL3XG)

# O NÍVEL MAIS CONHECIDO PELOS USUÁRIOS, AGORA COM LASER VERDE E 20 M DE ALCANCE.

Conta com 3 linhas: duas frontais e uma lateral para um esquadro **perfeito em 90°**.

**ATÉ 3 ANOS DE GARANTIA<sup>1</sup>**

<sup>1</sup> Entenda como registrar a garantia adicional de 1 ano no app BeConnected, disponível na [App Store](#) ou [Google Play](#)

### SISTEMA DE PÊNDULO INTELIGENTE

- ▶ Verde: autonivelante.
- ▶ Quando desnivelado, alerta sonoro, LEDs e linha piscando.



### LASER DE LINHA VERDE

± 0,5 mm/m

- ▶ Excelente visibilidade mesmo em ambientes internos iluminados.
- ▶ 4x mais visível.



### OPERAÇÃO SIMPLES

- 1º clique:** as três linhas são ligadas.
- 2º clique:** duas linhas verticais ligadas.
- 3º clique:** uma linha horizontal ligada.
- 4º clique:** o nivelador é desligado.



### CONTROLE DESLIZANTE

Para bloquear/desbloquear o pêndulo.

### VERSÃO COMPLETA COM MALETA E TRIPÉ

- ▶ **Acompanha:** 1 maleta, 1 tripé e 4 pilhas AA de 1,5 V (LR6).
- Nº de tipo:** 0 601 065 FG1
- Cód. barras:** 4053423690132

Alcance	20 m
Precisão de nivelamento	± 0,5 mm/m
Faixa de autonivelamento	± 4°
Tempo de autonivelamento	< 6 s
Classe de laser	Classe 2
Tipo de laser	515 - 530 nm, < 10 mW
Suporte para tripé	1/4"
Fonte de alimentação	4 pilhas AA de 1,5 V (LR6)
Dimensões (C x L x A)	97 x 65 x 120 mm
Peso (com pilhas)	0,485 kg



Nivelação horizontal



Esquadro frontal



Nivelação vertical



Marcação sem riscar a parede

# LINHA DE MEDIÇÃO BOSCH COM OFERTAS IMPERDÍVEIS!

Para cotação,  
consulte  
nossos  
parceiros na  
contracapa

## 5% DE DESCONTO

(para as Ferramentas de Medição D-TECT 200 C, GVD 1000-17 e Tripé BT 150)

### Detector de Materiais D-TECT 200 C

Detecta vazamento



Detector de até 20 cm para todos os tipos de paredes, detectando até mesmo infiltrações de água.

**Cód. do produto:** 0 601 081 6G0  
**Acompanham:** Cabo USB, 4 pilhas AA, bolsa de proteção e adaptador AA1.

Máx. profund. de detecção	200 mm
Materiais detectados	Tubos de plástico, cabos elétricos (sob tensão ou não), cabos de baixa tensão, tubos barras /traves metálicas, ferro para concreto armado, vigas de madeira, cavidades
Precisão	± 5 mm
Peso	0,64 kg (AA) / 0,69 kg (12 V)
Bateria	Dual power 12 V + 4 x AA
Configurações extras para tipos de parede	Concreto, concreto fresco, drywall/ construção a seco, piso com aquecimento, tijolos/blocos com furos, tijolos especiais, tijolo maciço
Visões	Visão de objeto, visão ponto, visão de sinal, visão de sinal 2D

### Detector de Tensão sem Contato GVD 1000-17

Verificação de tensão rápida e fácil.



**Cód. do produto:** 0 601 077 000

- Verificações da presença de tensão
- Verificação rápida de instalações elétricas, para manutenção e reparos
- Verificar rapidamente a presença de tensão
- Detectar falhas
- Checar tomadas

Tensão	24 - 1.000 V AC / 90 - 1.000 V AC
Faixa de frequência	50 / 60 Hz
Cat. de medição	CAT IV 1.000 V
Fonte de energia	2x pilhas AA
Classif. de proteção	IP 67
Lanterna / som de detecção	Sim
Dim. (C x L x A)	162 x 28 x 33 mm
Peso	0,056 kg

### Tripé BT 150

A estabilidade ideal para o seu trabalho.

- Pés de borracha: aumentam a durabilidade do tripé e trazem estabilidade.
- Alta estabilidade: sem folgas nos componentes.



**Cód. do produto:** 0 601 096 B00

Altura de trabalho	55 - 157 cm
Rosca de tripé	1/4"
Peso	1,3 kg

### Trena a Laser de 30 m GLM 30-23

**Cód. do produto:** 0 601 072 XG0

**Acompanham:** 2 pilhas AAA, certificado do fabricante e manual.

- Medição de área
- Medição contínua
- Medição de distâncias

Alcance	30 m
Precisão	± 1,5 mm
Alimentação	2x AAA pilhas
Dimensão (C x A x L)	100 x 43 x 24 mm
Peso	0,09 kg

**12% DESCONTO a partir de 1 unid.**

### Nível Laser Verde de 12 m GLL 12-22



Compatível com bateria de 3,7 V

**12% DESCONTO a partir de 1 unid.**

**Cód. do produto:** 0 601 065 220

**Acompanham:** 2 pilhas AA, certificado do fabricante, bolsa de proteção e manual de instruções.

- Nivelção horizontal
- Nivelção vertical
- Esquadro frontal
- Marcação sem riscar a parede

Alcance	12 m
Precisão de nivelam.	± 0,8 mm/m*
Faixa de autonivelam.	± 3,5°
Tempo de autonivelam.	< 6 s
Classif. de proteção	IP 55
Entrada para tripé	1/4"
Fonte de alimentação	2 x pilhas AA / 3,7 V Li-ion
Dimensões (L x A x P)	104 x 64 x 100 mm
Peso	0,35 kg

\*mais desvio dependendo do uso

### Laser de pontos e linhas cruzadas GCL 2-15 (versão básica)



**NOVIDADE** GCL 2-15 versão básica (produto + suporte) na caixa de papelão

**15% DESCONTO a partir de 1 unid.**

**LANÇAMENTO PARA O CANAL** Maior custo-benefício agregado e baixa concorrência.

**Cód. do produto:** 601 066 E00

**Acompanham:** produto na caixa de papelão + suporte.

- Nivelção horizontal
- Nivelção vertical
- Pontos de prumo
- Esquadro frontal
- Marcação sem riscar a parede

Alcance	15 m
Alcance do ponto de prumo	10 m (acima e abaixo)
Precisão de nivelamento	± 0,3 mm/m
Precisão do ponto de prumo	± 0,7 mm/m
Autonivelamento	± 4°
Proteção contra pó e respingos de água	Sim (IP 54)
Alimentação	3 pilhas AA
Dimensões	112 x 55 x 106 mm
Peso	0,61 kg

### Medidor a Laser GLM 40

**Cód. do produto:** 0 601 072 900

**Acompanham:** 2 pilhas AAA, bolsa de proteção, manual.

- Medição de área
- Medição contínua
- Medição de distâncias
- Medição de altura indireta
- Medição de volume

Alcance	0,15 - 40,00 m
Precisão de medição	± 1,5 mm
Alimentação	2 pilhas AAA
Proteção contra pó e respingos de água	IP 54
Dimensões	105 x 41 x 24 mm
Peso	0,10 kg

**10% DESCONTO a partir de 1 unid.**



# BOSCH

Tecnologia para a vida

## Bosch Professional

### A MELHOR REDE DE ASSISTÊNCIA TÉCNICA

Usando peças originais você garante maior durabilidade de sua ferramenta



## PRAZOS DE GARANTIA

FERRAMENTAS  
PROFISSIONAIS

HEAVY  
DUTY



BOSCH

**2 ANOS DE  
GARANTIA\***

BATERIAS E  
CARREGADORES



BOSCH

**2 ANOS DE  
GARANTIA\***

FERRAMENTAS  
PROFISSIONAIS



BOSCH

**1 ANO DE  
GARANTIA\***

LINHA DE  
MEDIÇÃO



BOSCH

**1 ANO DE  
GARANTIA\***

ACESSÓRIOS  
BOSCH



BOSCH

**6 MESES DE  
GARANTIA**

PEÇAS  
BOSCH



BOSCH

**3 MESES DE  
GARANTIA**

FERRAMENTAS  
MANUAIS



BOSCH

**GARANTIA  
VITALÍCIA<sup>1</sup>**

**DREMEL**  
by Bosch

**2 ANOS DE  
GARANTIA**

\*6 Meses de garantia para acessórios e acoplamentos

**freud**

**6 MESES DE  
GARANTIA**

**sia**  
ABRASIVOS

**6 MESES DE  
GARANTIA**

\*Possibilidade de um ano adicional de garantia, após cadastro no aplicativo Bosch BeConnected/PRO360 disponível na App Store ou Google Play.

<sup>1</sup>Contra defeitos de fabricação e/ou de material que comprometam a funcionalidade durante a vida útil do produto, não cobrindo desgaste natural, defeitos causados por mau uso, modificações ou desmontagens do produto.



Encontre a assistência técnica Bosch mais próxima de você através do QR Code ou pelo o nosso SAC:  
**0800 704 5446**



**SERVICE**

ASSISTÊNCIA TÉCNICA AUTORIZADA



# BOSCH

Tecnologia para a vida

## Bosch Professional

### CONHEÇA A NOSSA LINHA COMPLETA.

- ▶ Ferramentas
- ▶ Acessórios (Bosch, Freud, Sia e Expert)
- ▶ Medição
- ▶ Peças de Reposição
- ▶ Dremel



#### FERRAMENTAS BOSCH

SAIBA MAIS



#### ACESSÓRIOS

ACESSÓRIOS BOSCH



ACESSÓRIOS FREUD



ACESSÓRIOS SIA



#### MEDIÇÃO BOSCH

SAIBA MAIS



#### ACESSÓRIOS EXPERT

SAIBA MAIS



#### PEÇAS DE REPOSIÇÃO

SAIBA MAIS



#### DREMEL

PRODUTOS E ACESSÓRIOS



GUIA DE ACESSÓRIOS





# BOSCH

Tecnologia para a vida

## Bosch Professional

# CADA VEZ MAIS PERTO DE VOCÊ!

## ENTRE EM CONTATO COM UM DE NOSSOS PARCEIROS EM SEU ESTADO



### ARB

Elaine Wacherski  
[elaine@arbvendas.com.br](mailto:elaine@arbvendas.com.br)  
(41) 3335-0081  
(41) 98819-3430 whatsapp



@arb.representacoes

Estados atendidos: BA, CE, DF, ES, GO, MS, PR, SP

### DIPROTEC-SERMAFEL

Roberta Perman  
[diprotec@uol.com.br](mailto:diprotec@uol.com.br)  
0800 200 7373



@sermafeloficial

Estados atendidos: AL, AM, CE, PA, PB, PE, SE

### FÊNIX TRADE

Paulo Rogério  
[paulo@fenixtrade.com.br](mailto:paulo@fenixtrade.com.br)  
(11) 94014-8833



@fenixtraderepresentacoes

Estados atendidos: BA, PA, SP

### JANIP

Ronaldo Rousset  
[janip@janip.com.br](mailto:janip@janip.com.br)  
(31) 3498-1388



Estado atendido: MG

### MACROPEÇAS

Liliane Neto  
[liliane@macropecas.com.br](mailto:liliane@macropecas.com.br)  
0800 722 2222  
(51) 98195-7965 whatsapp



@comercial\_macropecas

Estados atendidos: AM, BA, CE, MG, PA, PI, RJ, RN, RS

### OASIS

Amaury Ferreira  
[oasis\\_repre@hotmail.com](mailto:oasis_repre@hotmail.com)  
(65) 2129-5186



@oasisrepresentacoes

Estado atendido: MT

### ROFE

[rofe.bosch@rofedistribuidora.com.br](mailto:rofe.bosch@rofedistribuidora.com.br)  
(98) 8489-3927



Estados atendidos: MA, PA, TO

### TÊNIS

Alessandra Cardozo  
[tenis@tenissc.com.br](mailto:tenis@tenissc.com.br)  
0800 642 2524



@tenisrepresentacoes

Estados atendidos: SC

### FERRAGENS NEGRÃO

Paulo Chaves  
[comercial.bosch@negrao.com.br](mailto:comercial.bosch@negrao.com.br)  
0800 709 8200



@ferragensnegraoatacado

Nacional

## DÚVIDAS E SUGESTÕES



[falecombosch@br.bosch.com](mailto:falecombosch@br.bosch.com)

